PROJETO DE PREVENÇÃO E COMBATE A INCÊNDIO - CONSTRUÇÃO DA UNIDADE DE PRONTO ATENDIMENTO
ESCALA INDICADA

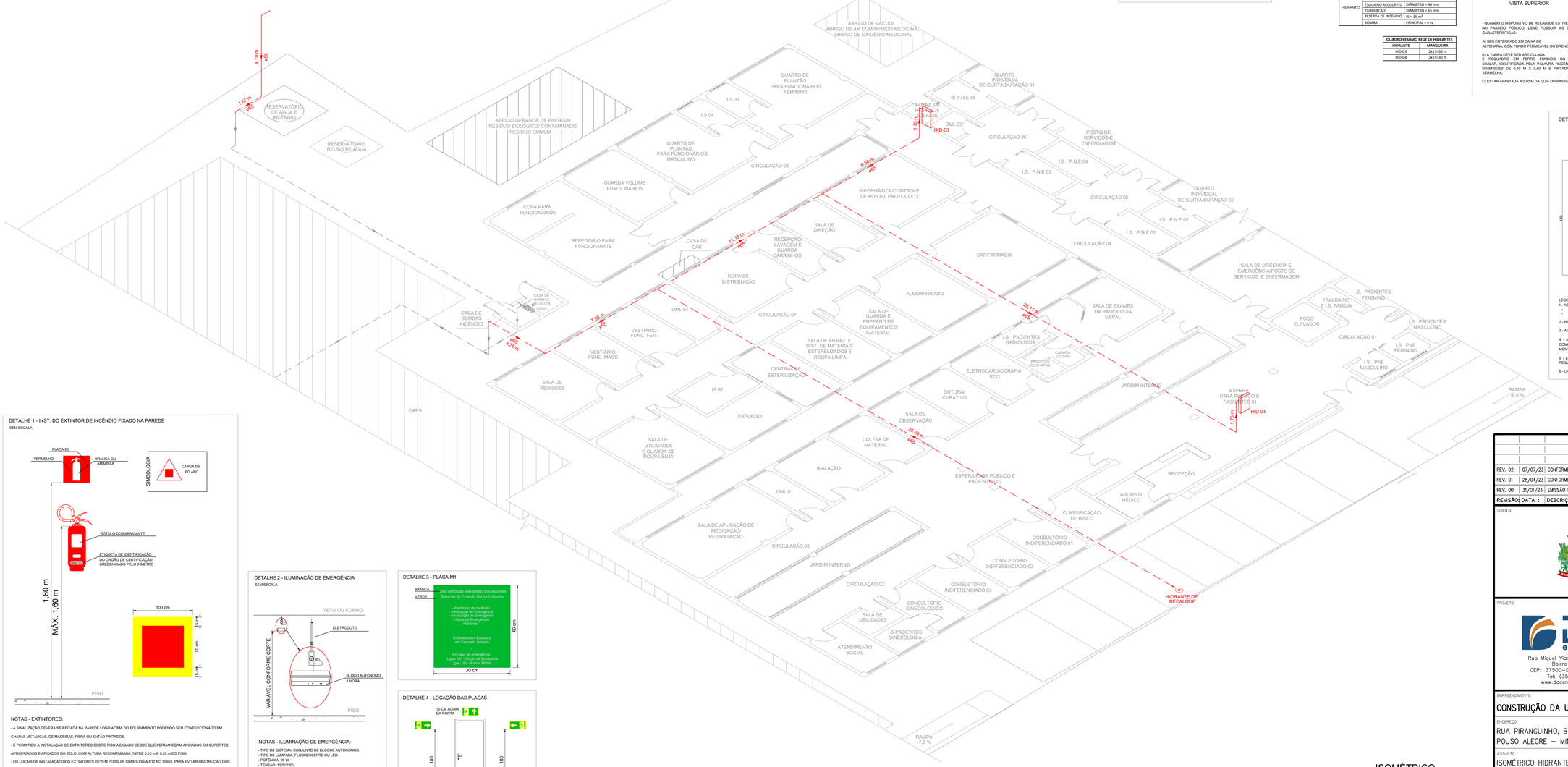

DETALHE 1 - INST. DO EXTINTOR DE INCÊNDIO FIXADO NA PAREDE
SEM ESCALA

NOTAS - EXTINTORES:

- A SINALIZAÇÃO DEVERÁ SER FIXADA NA PAREDE LOGO ACIMA DO EQUIPAMENTO PODENDO SER CONFECCIONADO EM CHAPAS METÁLICAS, DE MADEIRAS, FIBRA OU ENTÃO PINTADOS.
- É PERMITIDO A INSTALAÇÃO DE EXTINTORES SOBRE PISO ACABADO DESDE QUE PERMANEÇAM APOIADOS EM SUPORTES APROPRIADOS E AFIXADOS DO SOLO, COM ALTURA RECOMENDADA ENTRE 0,10 m E 0,20 m DO PISO.
- OS LOCAIS DE INSTALAÇÃO DOS EXTINTORES DEVEM POSSUIR SIMBOLOGIA E12 NO SOLO, PARA EVITAR OBSTRUÇÃO DOS EQUIPAMENTOS DE COMBATE À INCÊNDIO.
- O EXTINTOR COM AGENTE DE MÚLTIPLO USO ABC PODERÁ SUBSTITUIR QUALQUER TIPO DE EXTINTOR DE CLASSES ESPECÍFICAS A,B E C DE UMA EDIFICAÇÃO OU ÁREA DE RISCO.

DETALHE 2 - ILUMINAÇÃO DE EMERGÊNCIA
SEM ESCALA

NOTAS - ILUMINAÇÃO DE EMERGÊNCIA:

- TIPO DE SISTEMA: CONJUNTO DE BLOCOS AUTÔNOMOS.
- TIPO DE LÂMPADA: FLUORESCENTE OU LED.
- POTÊNCIA: 20 W.
- TENSÃO: 110V/220V.
- FLUXO LUMINOSO NOMINAL: 5 LUX.
- ÂNGULO DA DISPERSÃO DA LUZ: 180 GRAUS.
- VIDA ÚTIL DO ELEMENTO GERADOR DE LUZ: 02 ANOS.
- O SISTEMA DE ILUMINAÇÃO DE EMERGÊNCIA DEVERÁ FUNCIONAR NA FALTA DE ENERGIA ELÉTRICA POR UM PERÍODO MÍNIMO DE 01 HORA.

DETALHE 3 - PLACA M1

DETALHE 4 - LOCAÇÃO DAS PLACAS

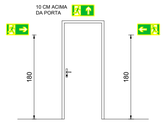

DETALHE 5 - CORRIMÃO
SEM ESCALA

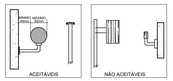

NOTAS - CORRIMÃOS:

TODOS OS ELEMENTOS DAS SAÍDAS DE EMERGÊNCIA DEVEM
- RESISTIR A CARGAS TRANSMITIDAS POR CORRIMÃOS NELAS FIXADOS OU CALCULADO PARA RESISTIR A UMA FORÇA HORIZONTAL DE 150N/M APLICADA A 1,05M DE ALTURA, ADOTANDO-SE A CONDIÇÃO QUE CONDUZIR A MAIORES TENSÕES.
- TER SEUS PAINÉIS, LONGARINAS, BALAUSTRES E ASSEMELHADOS CALCULADOS PARA RESISTIR A UMA CARGA HORIZONTAL DE 1,20 KPA APLICADA À ÁREA BRUTA DA GUARDA OU EQUIVALENTE DA QUAL FAÇAM PARTE; AS REAÇÕES DEVIDAS A ESTE CARREGAMENTO NÃO PRECISAM SER ADICIONADAS ÀS CARGAS ESPECIFICADAS NA ALÍNEA PRECEDENTE.

DETALHE 6 - TUBULAÇÃO ENTERRADA

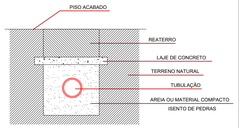

INFORMAÇÃO DA REDE DE HIDRANTES		
HIDRANTES	MANGUEIRAS	DIÂMETRO = 40 mm
		COMPRIMENTO = 2x15=30 m
	ESGUICHO REGULÁVEL	DIÂMETRO = 40 mm
	TUBULAÇÃO	DIÂMETRO = 65 mm
	RESERVA DE INCÊNDIO	R= = 15 m³
	BOMBA	PRINCIPAL = 4 cv

QUADRO RESUMO REDE DE HIDRANTES	
HIDRANTE	MANGUEIRA
HID-03	2x15=30 m
HID-04	2x15=30 m

DETALHE 7 - HIDRANTE DE RECALQUE



VISTA SUPERIOR

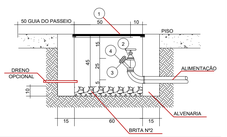

LEGENDA:
1 - TAMPA DE FERRO FUNDIDO PARA PASSEIO NA COR VERMELHA.
2 - REGISTRO GLOBO ANGULAR 45°, Ø63mm
3 - ADAPTADOR Ø63mm. RSF x ENGATE RÁPIDO Ø63mm
4 - TAMPÃO Ø63mm ENGATE RÁPIDO

- QUANDO O DISPOSITIVO DE RECALQUE ESTIVER SITUADO NO PASSEIO PÚBLICO, DEVE POSSUIR AS SEGUINTES CARACTERÍSTICAS:

A) SER ENTERRADO EM CAIXA DE ALVENARIA, COM FUNDO PERMEÁVEL OU DRENO;

B) A TAMPA DEVE SER ARTICULADA E REQUADRO EM FERRO FUNDIDO OU MATERIAL SIMILAR, IDENTIFICADA PELA PALAVRA "INCÊNDIO", COM DIMENSÕES DE 0,40 M X 0,60 M E PINTADA DA COR VERMELHA;

C) ESTAR AFASTADA A 0,50 M DA GUIA DO PASSEIO;

5.3.5 O DISPOSITIVO DE RECALQUE SER INSTALADO NA FACHADA PRINCIPAL DA EDIFICAÇÃO, OU NO MURO DA DIVISA COM A RUA, COM A INTRODUÇÃO VOLTADA PARA A RUA E PARA BAIXO EM UM ÂNGULO DE 45° E A UMA ALTURA ENTRE 0,60M E 1,00M EM RELAÇÃO AO PISO DO PASSEIO DA PROPRIEDADE.

A LOCALIZAÇÃO DO DISPOSITIVO DE RECALQUE SEMPRE DEVE PERMITIR APROXIMAÇÃO DA VIATURA APROPRIADA PARA O RECALQUE DA ÁGUA. A PARTIR DO LOGRADOURO PÚBLICO, PARA O LIVRE ACESSO DOS BOMBEIROS, DEVENDO SER IDENTIFICADO E PINTADO NA COR VERMELHA.

5.3.6 O HIDRANTE DE RECALQUE PODE SER CONSTITUÍDO DE UM HIDRANTE DE COLUNA EXTERNO, LOCALIZADO A UMA DISTÂNCIA MÁXIMA DE 10,0 METROS ATÉ O LOCAL DE ESTACIONAMENTO DAS VIATURAS DO CORPO DE BOMBEIROS.

DETALHE 8 - INSTALAÇÃO HIDRANTES

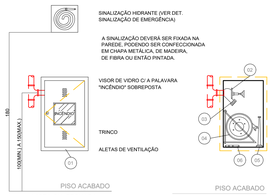

LEGENDA:
1 - ABRIGO PARA MANGUEIRA; TIPO EMBUTIR, EM CHAPA DOBRADA # 20 MSG, NAS DIMENSÕES:
- 75x45x17cm: ACOMODA 1 MANGUEIRA DE 15 OU 20M
- 90x60x17cm. ACOMODA MANGUEIRA ATÉ 30M

2 - REGISTRO GLOBO ANGULAR 45°, Ø63mm.

3 - ADAPTADOR Ø63mm RSF x ENGATE RAPIDO Ø38mm.

4 - MANGUEIRA DE FIBRA SINTÉTICA OU VEGETAL COM REVEST. INTERNO DE BORRACHA, DIÂMETRO E COMPRIMENTO CONFORME MEMORIAL. UNIDES DE ENGATE RÁPIDO, MONTADA EM ROLDANA. (PODE SER MONTADA TAMBÉM EM CESTO BASCULANTE).

5 - ESGUICHO CÔNICO TIPO AGULHETA, DIÂMETRO IGUAL AO DA MANGUEIRA. JUNTA DE ENGATE RÁPIDO, REQUINTE CONFORME MEMORIAL.

6 - CHAVES DE MANGUEIRA.

ISOMÉTRICO
Escala: 1:100

REVISÃO	DATA :	DESCRIÇÃO:	RESP.:
REV. 02	07/07/23	CONFORME SOLICITAÇÕES DA VIGILÂNCIA SANITÁRIA	DAC
REV. 01	28/04/23	CONFORME SOLICITAÇÕES DA VIGILÂNCIA SANITÁRIA	DAC
REV. 00	31/01/23	EMISSÃO INICIAL	DAC

CLIENTE

Prefeitura Municipal de Pouso Alegre

PROJETO

DAC engenharia
Rua Miguel Vianna, nº 81, 2º Andar
Bairro Morro Chic
CEP: 37500-080 - Itajubá / MG
Tel: (35) 3623-8846
www.dacengenharia.com.br

COORDENAÇÃO
ALÓISIO CAETANO FERREIRA

RESPONSÁVEL TÉCNICO E AUTOR
ENG. CIVIL FLÁVIA BARBOSA — CREA MG-187.842/D

EMPREENDIMENTO
CONSTRUÇÃO DA UNIDADE DE PRONTO ATENDIMENTO

ENDEREÇO
RUA PIRANGUINHO, B. SÃO JOÃO
POUSO ALEGRE – MINAS GERAIS

DISCIPLINA
INCÊNDIO

FASE DO PROJETO
EXECUTIVO

ASSUNTO
ISOMÉTRICO HIDRANTES
DETALHES
TABELAS

FOLHA Nº.
02/02

DATA INICIAL	ESCALA	REVISÃO	ARQUIVO
31/01/2023	INDICADA	R02	DAC-PMPA-UPA-PE-INC-R02.DWG