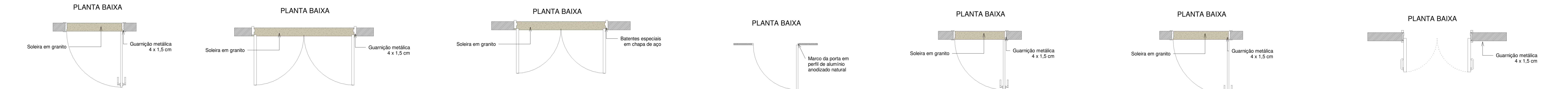
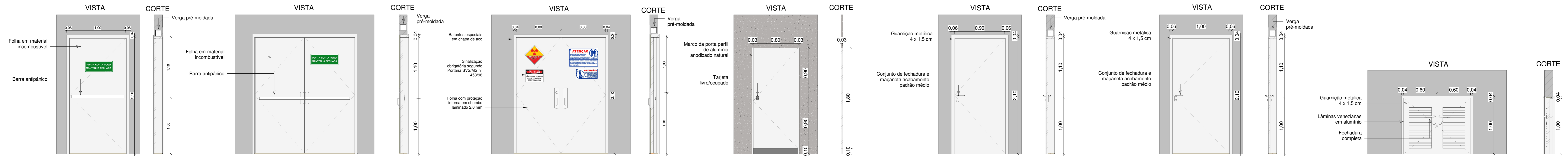
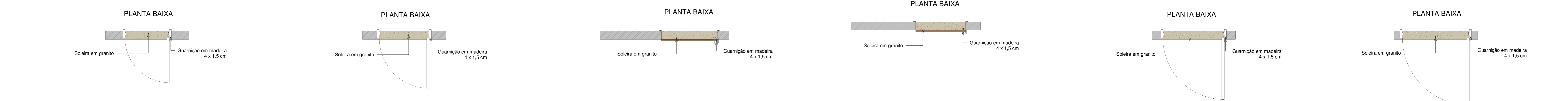
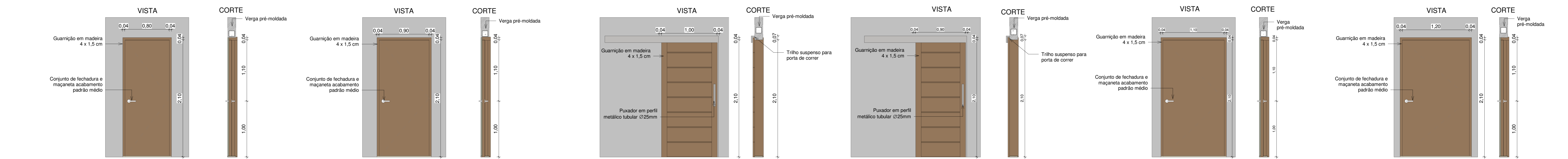


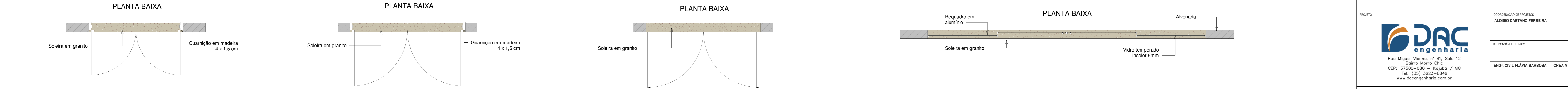
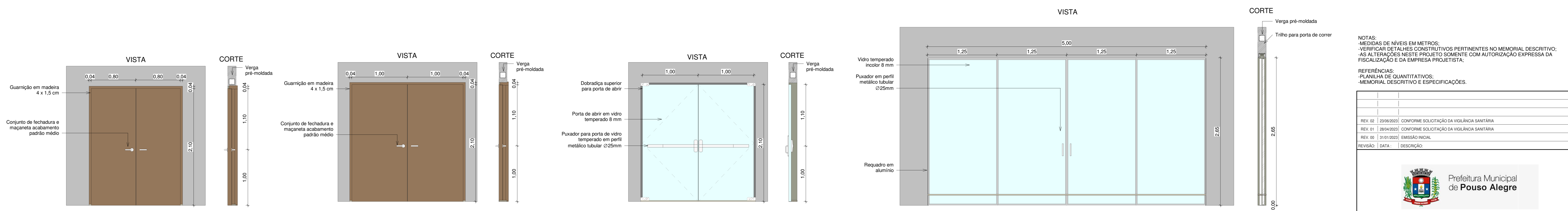
**PROJETO ARQUITETÔNICO - CONSTRUÇÃO DA UNIDADE DE PRONTO ATENDIMENTO  
ESCALA INDICADA**



<p><b>PE1</b></p> <p>Quantidade: 1 Dimensões: 100 x 210 cm Descrição: PORTA CORTA-FOGO 1 FOLHA, ABERTURA CONVENCIONAL Local: ABRIGO GERADOR DE ENERGIA</p>	<p><b>PE2</b></p> <p>Quantidade: 6 Dimensões: 180 x 210 cm Descrição: PORTA CORTA-FOGO 2 FOLHAS, ABERTURA CONVENCIONAL Local: ABRIGO DE GASES MEDICINAIS</p>	<p><b>PE3</b></p> <p>Quantidade: 1 Dimensões: 160 x 210 cm Descrição: PORTA RADIOLOGICA BLINDADA 2 FOLHAS, ABERTURA CONVENCIONAL Local: SALA DE EXAMES DE RADIOGRAFIA</p>	<p><b>PF1</b></p> <p>Quantidade: 15 Dimensões: 80 x 180 cm Descrição: PORTA DE ALUMINIO DIVISORIA FOLHA ÚNICA DE ABRIR Local: DIVISÓRIAS DE INSTALAÇÕES SANITÁRIAS</p>	<p><b>PF2</b></p> <p>Quantidade: 1 Dimensões: 90 x 210 cm Descrição: PORTA DE ALUMINIO 1 FOLHA, ABERTURA CONVENCIONAL Local: ABRIGO TEMPORÁRIO DE RESÍDUOS SÓLIDOS</p>	<p><b>PF3</b></p> <p>Quantidade: 6 Dimensões: 100 x 210 cm Descrição: PORTA DE ALUMINIO 1 FOLHA, ABERTURA CONVENCIONAL Local: ABRIGO DE RESÍDUOS, LAVAGEM DE CARRINHOS E ACESSO À ÁREA EXTERNA POR FUNCIONÁRIOS</p>	<p><b>PF4</b></p> <p>Quantidade: 1 Dimensões: 120 x 100 cm Descrição: PORTA DE ALUMINIO 2 FOLHAS, ABERTURA CONVENCIONAL Local: ABRIGO DE GLP</p>
--	--	---	--	--	---	--



<p><b>PM1</b></p> <p>Quantidade: 8 Dimensões: 80 x 210 cm Descrição: PORTA DE MADEIRA 1 FOLHA, ABERTURA CONVENCIONAL Local: DM, 04, I.S. FUNCIONÁRIOS FEM. E MASC.; ARQUIVO DE CHAPAS E CAMARA ESCURA</p>	<p><b>PM2</b></p> <p>Quantidade: 37 Dimensões: 90 x 210 cm Descrição: PORTA DE MADEIRA 1 FOLHA, ABERTURA CONVENCIONAL Local: GUARDA VOLUME; QUARTOS DE PLANTÃO; REUNIÕES; VESTIÁRIOS; COPIA DE DISTRIBUIÇÃO; RECEPCION. LAVAGEM DE CARRINHOS; DIREÇÃO; SALAS DE UTILIDADES; EXPURSO; I.S. FUNCIONÁRIOS; SALA DE ARMAZ. DE MATERIAS ESTERILIZADOS; GUARDA E PREPARO DE EQUIPAMENTOS; ALMOXARIFADO; CAF. FARMACIA; CONSULTÓRIOS; APLICAÇÃO DE MEDICINA; COLETA DE MATERIAL; INALACAO; ELETROCARDIOGRAFIA; FRIALDARIO; I.S. PACIENTES FEM. E MASC.; I.S. PACIENTES RADIOLOGIA; ARQUIVO MEDICO</p>	<p><b>PM3</b></p> <p>Quantidade: 1 Dimensões: 100 x 210 cm Descrição: PORTA DE MADEIRA 1 FOLHA, ABERTURA DESLIZANTE COM TRILHO SUSPENSO Local: CENTRAL DE ESTERILIZAÇÃO</p>	<p><b>PM8</b></p> <p>Quantidade: 6 Dimensões: 90 x 210 cm Descrição: PORTA DE MADEIRA 1 FOLHA, ABERTURA DESLIZANTE COM TRILHO SUSPENSO Local: I.S. PCP PACIENTES FEM. E MASC. 01, 02 E 03</p>	<p><b>PM4</b></p> <p>Quantidade: 4 Dimensões: 110 x 210 cm Descrição: PORTA DE MADEIRA 1 FOLHA, ABERTURA CONVENCIONAL Local: SALA DE DESSO; SALA DE SUTURA QUIRURGICO E QUARTOS INDIVIDUAIS DE CURTA DURAÇÃO</p>	<p><b>PM5</b></p> <p>Quantidade: 1 Dimensões: 120 x 210 cm Descrição: PORTA DE MADEIRA 1 FOLHA, ABERTURA CONVENCIONAL Local: GUARDA TEMPORARIA DE CADAVER</p>
---	--	---	---	--	---



<p><b>PM6</b></p> <p>Quantidade: 12 Dimensões: 160 x 210 cm Descrição: PORTA DE MADEIRA 2 FOLHAS, ABERTURA CONVENCIONAL Local: SALA DE URGENCIA E EMERGENCIA; ESPERA PARA PÚBLICO; CIRCULAÇÃO; OBSERVAÇÃO E REFETORIO PARA FUNCIONÁRIOS</p>	<p><b>PM7</b></p> <p>Quantidade: 1 Dimensões: 200 x 210 cm Descrição: PORTA DE MADEIRA 2 FOLHAS, ABERTURA CONVENCIONAL Local: ACESSO À ÁREA EXTERNA PARA EMBARQUE/DESEMBARQUE DE AMBULANCIA</p>	<p><b>PV1</b></p> <p>Quantidade: 1 Dimensões: 200 x 210 cm Descrição: PORTA DE VIDRO 2 FOLHAS, ABERTURA CONVENCIONAL Local: ENTRADA PRINCIPAL PARA O PÚBLICO</p>	<p><b>PV2</b></p> <p>Quantidade: 8 Dimensões: 500 x 265 cm Descrição: PORTA DE VIDRO 4 FOLHAS, ABERTURA DESLIZANTE Local: JARDIM INTERNO</p>
---	---	--	--

NOTAS:  
-MEDIDAS DE NÍVEIS EM METROS;  
-VERIFICAR DETALHES CONSTRUTIVOS PERTINENTES NO MEMORIAL DESCRITIVO;  
-AS ALTERAÇÕES NESTE PROJETO SOMENTE COM AUTORIZAÇÃO EXPRESSA DA FISCALIZAÇÃO E DA EMPRESA PROJETISTA;

REFERÊNCIAS:  
-FAMILHA DE QUANTITATIVOS;  
-MEMORIAL DESCRITIVO E ESPECIFICAÇÕES.

REV. 02	28/08/2023	CONFORME SOLUÇÃO DA FISCALIZAÇÃO SANITÁRIA	DAC
REV. 01	28/08/2023	CONFORME SOLUÇÃO DA FISCALIZAÇÃO SANITÁRIA	DAC
REV. 00	31/01/2023	EMISSÃO INICIAL	DAC
REVISÃO:	DATA:	DESCRIÇÃO:	RESP.:

**Prefeitura Municipal de Pouso Alegre**

**DAC engenharia**  
Rua Miguel Vianna, nº 81, Sala 12  
Bairro: Mirim Chico  
CEP: 37500-080 - Itajubá / MG  
Tel: (35) 3623-8846  
www.dacengenharia.com.br

COORDENAÇÃO DE PROJETOS: **ALDOSO CAETANO FERREIRA**  
RESPONSÁVEL TÉCNICO: **END. CIVIL FLÁVIA BARBOSA** CREA MG-187.842/D

<b>PROJETO</b>		<b>COORDENAÇÃO DE PROJETOS</b>	
<b>CONSTRUÇÃO DA UNIDADE DE PRONTO ATENDIMENTO</b>		<b>ALDOSO CAETANO FERREIRA</b>	
<b>CLIENTE</b>		<b>RESPONSÁVEL TÉCNICO</b>	
<b>RUA PIRANCUNHO, B. SÃO JOÃO POUSO ALEGRE - MINAS GERAIS</b>		<b>END. CIVIL FLÁVIA BARBOSA</b> CREA MG-187.842/D	
<b>ASSUNTO</b>		<b>FASE DO PROJETO</b>	
<b>DETALHAMENTO DE PORTAS</b>		<b>ARQUITETÔNICO</b>	
<b>DATA INICIAL</b>		<b>ESCALA</b>	
<b>31/01/2023</b>		<b>INDICADA</b>	
<b>REVISÃO</b>		<b>REVISÃO</b>	
<b>REV.02</b>		<b>DAC-PMPA-UPA-PE-ARQ-R02-RVT</b>	
<b>PLANO Nº</b>		<b>EXECUTIVO</b>	
<b>15/15</b>			