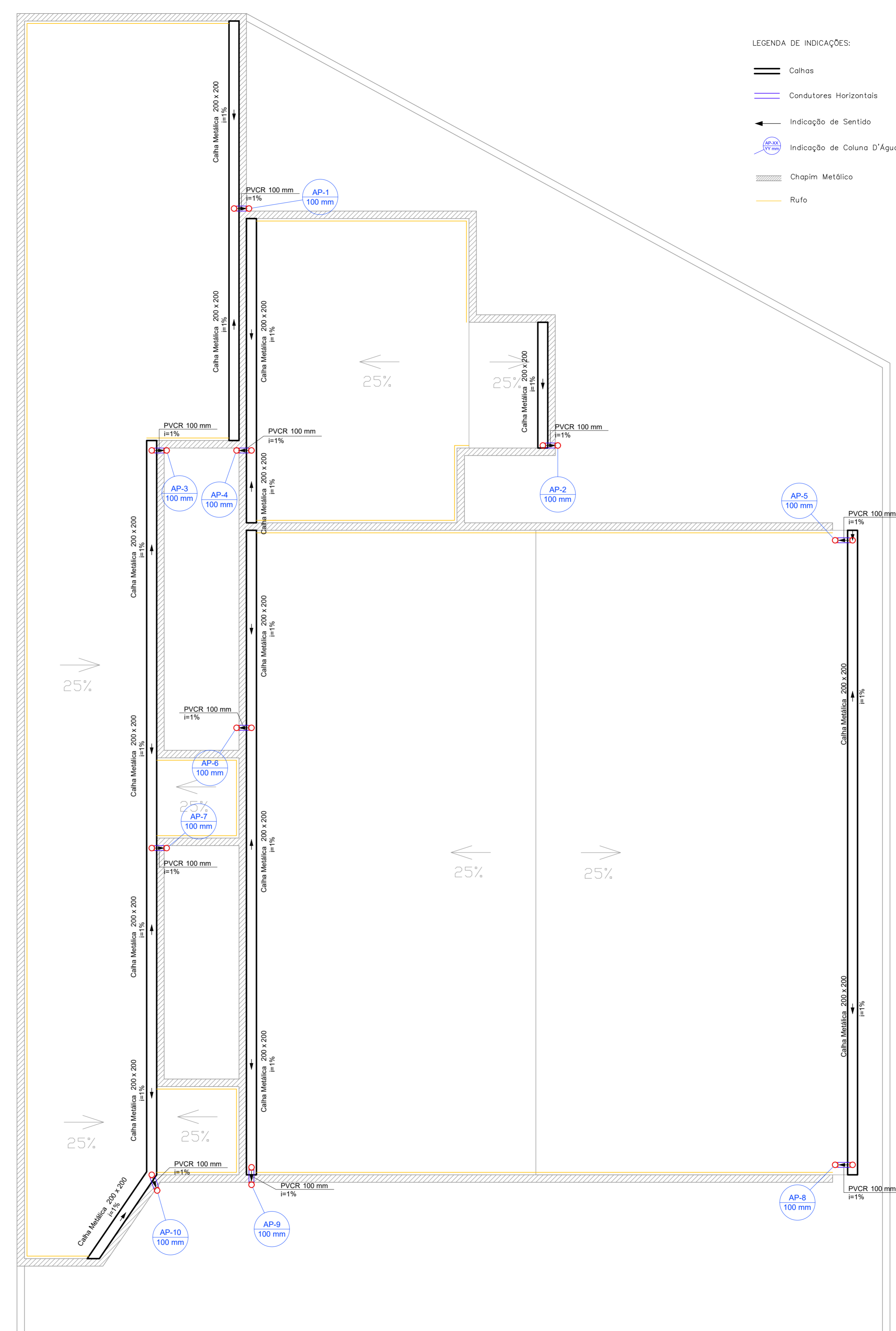


PLANTA BAIXA TÉRREO
Escala 1:50

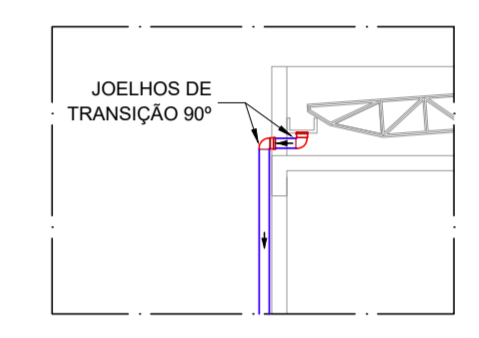


PLANTA BAIXA COBERTURA
Escala 1:50

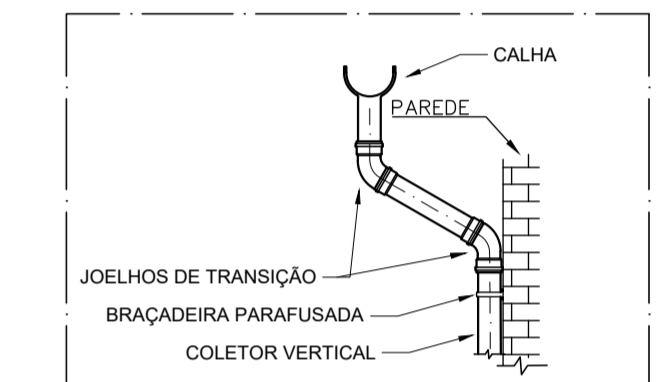
- LEGENDA DE INDICAÇÕES:
- Calhas
 - Condutores Horizontais
 - ← Indicação de Sentido
 - (AP-XX) Indicação de Coluna D'Água
 - ▨ Chapim Metálico
 - Rufo

Lista de Materiais		
Calha metálica		
Calha chapa de Aço Galv. 200mm		
Desenvolvimento 50 cm	60.00 m	
PVC série R		
Joelho 45° Série R		
100 mm		10 pç
Joelho 90° Série R		
100 mm		26 pç
Tubo PVC rígido Série R ponta lisa		
100 mm		112.00 m
Acessórios		
Chapim Metálico		
Chapa Aço Galv.	116.00 m	
Rufo Metálico		
Chapa Aço Galv.	77.00 m	
Caixas de Passagem		
Caixa de areia pluvial sem grelha		
CA-60x60cm		6 pç

Legenda	
▨	Caixa de areia pluvial simples
○ (AP-XX)	Joelho 45° Série R
○ (JO)	Joelho 90° Série R coluna



DET A - Esquema de Descida Platibanda Sem Escala



DET B - Esquema de Descida Beiral Sem Escala

NOTAS:

- OS CONDUTORES PLUVIAIS DEVERÃO SER DE PVC SÉRIE REFORÇADA.
- OS TUBOS DEVEM SER SOLDADOS COM ADESIVO PLÁSTICO, APÓS LIXAMENTO COM LIXA D'ÁGUA E LIMPEZA COM SOLUÇÃO DESENGORDURANTE.
- SOBRE AS PLATIBANDAS DEVERÃO SER INSTALADOS CHAPINS METÁLICOS PARA PROTEÇÃO DA ALVENARIA DE REVESTIMENTO.
- A FACE INTERIOR DA PLATIBANDA SERÁ PROTEGIDA POR RUFOS. O POSICIONAMENTO DESTES RUFOS ESTÁ INDICADO EM PLANTA.
- A CALHA DEVERÁ SER EM CHAPA DE AÇO GALVANIZADO NÚMERO 24.
- A UNIÃO DAS PEÇAS EM AÇO GALVANIZADO DEVERÃO SER FEITAS MEDIANTE FIXAÇÃO COM REBITES DE REPUXO E SOLDAGEM COM FILETE CONTÍNUO, APÓS CONVENIENTE LIMPEZA / APLICAÇÃO DE FLUXO NAS CHAPAS A SEREM UNIDAS.
- OS CONDUTORES PLUVIAIS DE DESCIDA DEVERÃO SER DE PVC SÉRIE REFORÇADA, COM DIÂMETRO NOMINAL DE 100 MM.
- COLOCAR CORDÃO DE SELANTE EM TODO O ENCONTRO DO RUFO COM A ALVENARIA.

REV. 00	17/09/21	EMISSÃO INICIAL	DAC
REVISÃO:	DATA:	DESCRIÇÃO:	RESP.:
		GERÊNCIA DE PROJETOS PEDRO HENRIQUE JUSTINIANO ENG° CIVIL COORDENAÇÃO DE PROJETOS ALDOISO CAETANO FERREIRA CREA: MG-97.132/D RESPONSÁVEL TÉCNICO ENG° FLÁVIA CRISTINA BARBOSA CREA: MG-187.842/D PROJETO ENG. CIVIL CAMILA DA SILVA ANDRADE DESENHO ENG. CIVIL CAMILA DA SILVA ANDRADE	
EMPREENDIMENTO REFORMA DA COBERTURA DA UBS BELO HORIZONTE			
ENDEREÇO RUA MARIA DO CARMO BRUNHARA, 20. BELO HORIZONTE POUSO ALEGRE – MINAS GERAIS			DISCIPLINA PLUVIAL
ASSUNTO PROJETO EXECUTIVO DE DRENAGEM PLUVIAL PLANTA BAIXA , LISTA DE MATERIAIS E LEGENDA			FASE DO PROJETO EXECUTIVO
DATA INICIAL 17/09/2021			FOLHA Nº. ÚNICA
ESCALA	INDICADA	REVISO	ARQUIVO
17/09/2021	INDICADA	ROO	DAC-PMPA-UBH-PLU-ROO.DWG