# PLANTA BAIXA

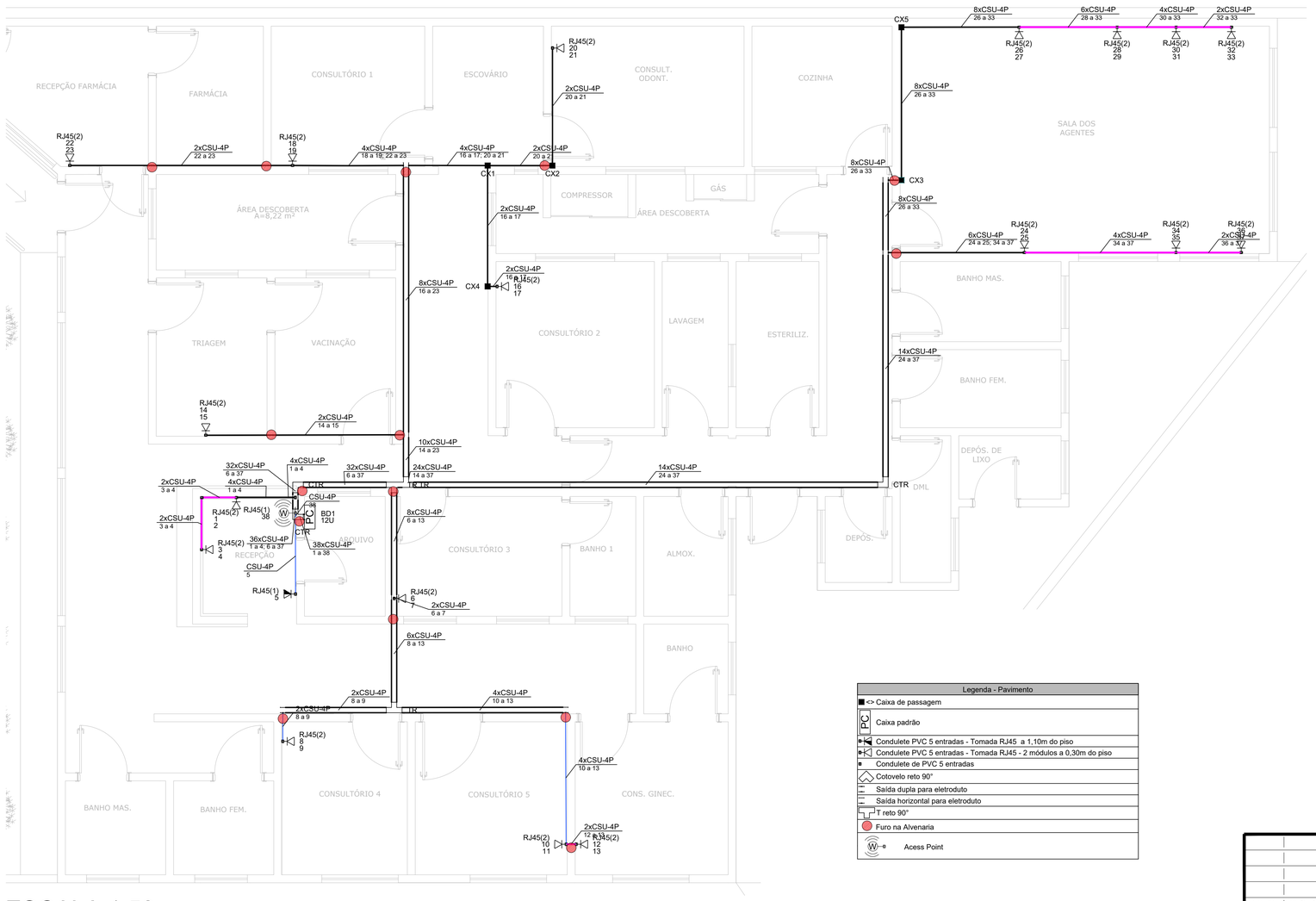


ESCALA 1:50

| Legenda detalhada - Pavimento | |
|---|---|
| Caixa de passagem | |
| Caixa de passagem - sobrepor | |
| Aço pintada (ref Lukbox) | |
| 100x100x80 mm | 1pç |
| Caixa padrão | |
| Acessórios Cabeamento - Rack | |
| Caixa padrão 19" | |
| Guia de cabos vertical fechado | 1pç |
| Perfil de montagem | 1pç |
| Rack | |
| Caixa padrão 19" - porta acrílico cristal | |
| 12U x 470mm | 1pç |
| Condulete PVC 5 entradas - Tomada RJ45 a 1,10m do piso | |
| Acessórios p/ eletrodutos | |
| Condulete PVC 5 entradas | |
| Condulete PVC 5 entradas | 1pç |
| Acessórios uso geral | |
| Bucha de nylon | |
| S4 | 2pç |
| Parafuso fenda galvan. cab. panela | |
| 2,9x25mm autoatarrachante | 2pç |
| Dispositivo Lógica - sobrepor | |
| Tampa PVC p/ condulete | |
| 1 RJ45 | 1pç |
| Condulete PVC 5 entradas - Tomada RJ45 - 2 módulos a 0,30m do piso | |
| Acessórios p/ eletrodutos | |
| Condulete PVC 5 entradas | |
| Condulete PVC 5 entradas | 1pç |
| Acessórios uso geral | |
| Bucha de nylon | |
| S4 | 2pç |
| Parafuso fenda galvan. cab. panela | |
| 2,9x25mm autoatarrachante | 2pç |
| Dispositivo Lógica - sobrepor | |
| Tampa PVC p/ condulete | |
| 2 RJ45 | 1pç |
| Condulete de PVC 5 entradas | |
| Acessórios p/ eletrodutos | |
| Condulete PVC 5 entradas | |
| 3/4" | 1pç |
| Acessórios uso geral | |
| Bucha de nylon | |
| S4 | 2pç |
| Parafuso fenda galvan. cab. panela | |
| 2,9x25mm autoatarrachante | 2pç |
| Dispositivo Elétrico - sobrepor | |
| Tampa PVC p/ condulete | |
| Tampa cega | 1pç |
| Cotovelo reto 90° | |
| Acessórios uso geral | |
| Arruela lisa galvan. | |
| 1/4" | 16pç |
| Parafuso galvan. cabeça lentilha | |
| 1/4"x5/8" máquina rosca total | 16pç |
| Porca sextavada galvan. | |
| 1/4" | 16pç |
| Eletrocalha furada tipo U pré-galv. quen | |
| Cotovelo reto 90° | |
| 100x50mm chapa 18 | 1pç |
| Tala plana perfurada | |
| 50mm | 4pç |
| Tampa p/ cotovelo reto 90° | |
| 100x50mm chapa 18 | 1pç |
| Saída dupla para eletroduto | |
| Eletrocalha furada tipo U pré-galv. quen | |
| Acessórios para eletrocalha | |
| Saída dupla para eletroduto | 1pç |
| Saída horizontal para eletroduto | |
| Eletrocalha furada tipo U pré-galv. quen | |
| Acessórios para eletrocalha | |
| Saída horizontal para eletroduto | 1pç |
| T reto 90° | |
| Acessórios uso geral | |
| Arruela lisa galvan. | |
| 1/4" | 24pç |
| Parafuso galvan. cabeça lentilha | |
| 1/4"x5/8" máquina rosca total | 24pç |
| Porca sextavada galvan. | |
| 1/4" | 24pç |
| Eletrocalha furada tipo U pré-galv. quen | |
| T horizontal reto 90° | |
| 100x50mm chapa 18 | 1pç |
| Tala plana perfurada | |
| 50mm | 6pç |

| NOTAS IMPORTANTES | |
|---|---|
| 01 | AS TUBULAÇÕES AQUI ESPECIFICADAS, DEVEM TER SEU USO ÚNICO E EXCLUSIVO PARA O FIM QUE FOI ESPECIFICADO EM PROJETO. |
| 02 | DEVEM SER UTILIZADOS, PARA TODA A INSTALAÇÃO ESPECIFICADA NESTE PROJETO, ELETRODUTO RIGIDO DE PVC EM PAREDE. |
| 03 | OS ELETRODUTOS AQUI ESPECIFICADOS, NÃO DEVEM SER SUBMETIDOS À CURVAS. DEVEM SER UTILIZADOS PARA ESTE FIM, CURVAS PRÉ-FABRICADAS COM DIÂMETRO E E MATERIAL COMPATÍVEIS COM A TUBULAÇÃO EM QUESTÃO. |
| 04 | UTILIZAR BUCHAS E ARUELAS COM DIÂMETRO E MATERIAL COMPATÍVEIS COM A TUBULAÇÃO, PARA A FIXAÇÃO DOS ELETRODUTOS ÀS CAIXAS DE PASSAGEM. |
| 05 | TODOS OS MATERIAIS EMPREGADOS PARA A CONFECÇÃO DOS PROJETOS AQUI DESCRITOS, DEVEM ATENDER ÀS ESPECIFICAÇÕES PRECONIZADAS NAS NORMAS VIGENTES. |
| 06 | TUBOS NÃO INDICADOS SERÃO DE Ø3/4", ASSIM COMO ELETROCALHAS 100X50 MM |
| 07 | A REDE DEVERÁ SER CERTIFICADA PARA CAT 6. |
| 08 | AS TUBULAÇÕES NÃO DEVERÃO SER EMBUTIDAS EM VIGAS E PILARES. |
| 09 | UTILIZAR A ENTRADA DE SERVIÇO JA EXISTENTE. |

| N O T A S |
|---|
| - AS TERMINAÇÕES DAS TUBULAÇÕES TERÃO BUCHAS E ARRUELAS METÁLICAS; |
| - TODA A TUBULAÇÃO SERÁ GUIADA COM ARAME GALVANIZADO COM Ø = 1,65mm ou n° 14 AWG; |
| - DEVERÁ SER DEIXADA, EM CADA CAIXA DE SAÍDA OU PASSAGEM, UMA FOLGA NOS FIOS DE TRÊS VEZES O LADO DA CAIXA; |
| - OS FIOS DEVEM IR DIRETO ÀS CENTRAIS DE DADOS; |
| - OS FIOS NÃO DEVERÃO TER EMENDAS AO LONGO DO SEU TRAJETO. |
| - AS INTALAÇÕES EXISTENTES ESTÃO INDICADAS EM VERMELHO |

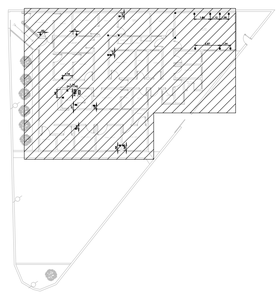

PLANTA DE LOCALIZAÇÃO
SEM ESCALA

Plano de face do rack (BD1) - Pavimento

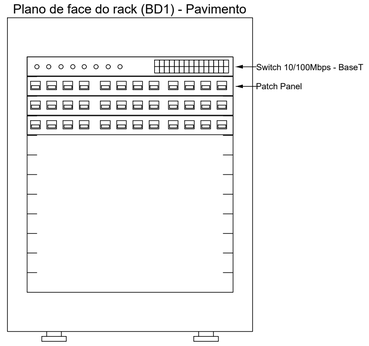


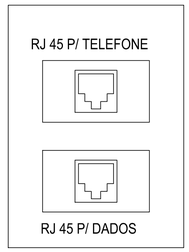


DETALHE 01
PONTO DE DADOS/VOZ
S/ESCALA

| Legenda - Pavimento | |
|---|---|
| Caixa de passagem | |
| Caixa padrão | |
| Condulete PVC 5 entradas - Tomada RJ45 a 1,10m do piso | |
| Condulete PVC 5 entradas - Tomada RJ45 - 2 módulos a 0,30m do piso | |
| Condulete de PVC 5 entradas | |
| Cotovelo reto 90° | |
| Saída dupla para eletroduto | |
| Saída horizontal para eletroduto | |
| T reto 90° | |
| Furo na Alvenaria | |
| Acess Point | |

| Legenda de condutos - Pavimento | |
|---|---|
| Cabeamento | |
| | Direta |
| | Teto |

| Legenda das indicações - Pavimento | |
|---|---|
| RJ45(1) | Condulete 5 entradas - Pontos de cabeamento - RJ 45 - 1 módulo - média |
| RJ45(2) | Condulete 5 entradas - Pontos de cabeamento - RJ 45 - 2 módulos - baixa |
| CTR | Cotovelo reto 90° - 100x50mm |
| TR | T reto 90° sem tampa - 100x50mm |
| 12U | Caixa padrão 19" - porta acrílico cristal - 12U x 470mm |

| | | | |
|---|---|---|---|
| REV. 01 | 10/05/22 | CONFORME SOLICITAÇÕES DA SECRETARIA DE SAÚDE | DAC |
| REV. 00 | 17/01/2022 | EMISSÃO INICIAL | DAC |
| REVISÃO: | DATA : | DESCRIÇÃO: | RESP.: |

CLIENTE

Prefeitura Municipal de **Pouso Alegre**

PROJETO

DAC engenharia
Rua Miguel Vianna, n° 81, Sala 12
Bairro Morro Chic
CEP: 37500-080 – Itajubá / MG
Tel: (35) 3623-5720
www.dacengenharia.com.br

GERÊNCIA DE PROJETOS
PEDRO HENRIQUE JUSTINIANO — ENG° CIVIL
COORDENAÇÃO DE PROJETOS
ALOISIO CAETANO FERREIRA — CREA: MG-97,132/D
RESPONSÁVEL TÉCNICO
ENG° FLÁVIA CRISTINA BARBOSA — CREA: MG-187,842/D
PROJETO
RENAN SOUZA TOLEDO
DESENHO
RENAN SOUZA TOLEDO

EMPREENDIMENTO
REFORMA DA UBS BELO HORIZONTE

ENDEREÇO
RUA MARIA DO CARMO BRUNHARA, BELO HORIZONTE
POUSO ALEGRE – MINAS GERAIS

DISCIPLINA
DADOS

FASE DO PROJETO
EXECUTIVO

ASSUNTO
LEGENDAS, DETALHES E
PLANTA BAIXA

FOLHA N°.
01/02

| DATA INICIAL | ESCALA | REVISÃO | ARQUIVO |
|---|---|---|---|
| 21/01/22 | INDICADA | R01 | DAC-PMPA-UBH-PE-DADOS-R01.DWG |