PROJETO DE PREVENÇÃO DE COMBATE A INCÊNDIO E PÂNICO DA SUPERINTENDÊNCIA DE RECURSOS MATERIAIS
ESCALA INDICADA

PLANTA BAIXA GERAL
Escala: 1:125

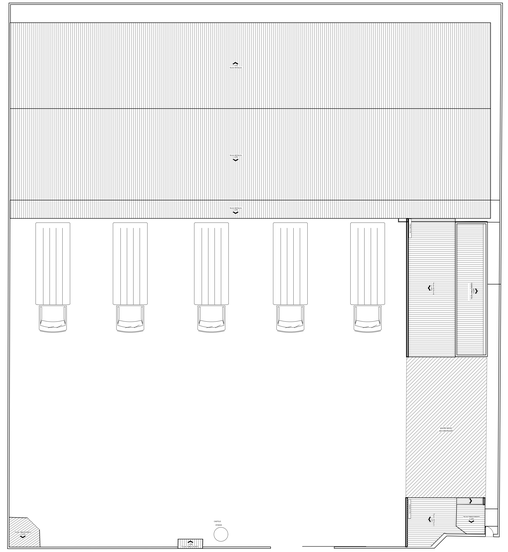

PLANTA BAIXA COBERTURA
Escala: 1:200

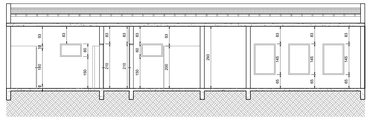

CORTE DA ÁREA DE CONVIVÊNCIA AA
Escala: 1:75

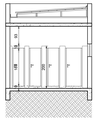

CORTE DA ÁREA DE CONVIVÊNCIA BB
Escala: 1:75

LEGENDA SÍMBOLOS GRÁFICOS		
EQUIPAMENTOS INSTALADOS		
ITEM	INSTALADOS	SÍMBOLO
CARGA DE PÓ ABC	06	
ILUMINAÇÃO DE EMERGÊNCIA	20	
DIREÇÃO ROTA DE FUGA	26	
REGISTRO DE RECALQUE SEM VÁVULA DE RETENÇÃO	01	
BOMBA DE INCÊNDIO	01	
HIDRANTE SIMPLES	06	
ACIONADOR DE BOMBA DE INCÊNDIO	06	
CENTRAL DE ALARME	01	
BATERIAS DO SISTEMA DE ALARME	02	
ACIONADOR MANUAL DO SISTEMA DE ALARME	06	
AVISADOR SONORO E VISUAL	06	
CHAVE ELÉTRICA SECUNDÁRIA	01	
CHAVE ELÉTRICA PRINCIPAL	01	
QUADRO DE DISTRIBUIÇÃO DE LUZ (QDL)	01	

SIMBOLOGIA PARA A SINALIZAÇÃO DE EMERGÊNCIA					
SINALIZAÇÃO DE ORIENTAÇÃO E SALVAMENTO					
CÓDIGO	INSTALADOS	EDITAL	SÍMBOLO	SIGNIFICADO	FORMA E COR / APLICAÇÃO
S1	15	E1 (ABNT NBR 13434-3)		CARGA DE EMERGÊNCIA	PLACA COM SIMBOLOGIA FUNDO VERDE LETRAS, SETAS E PICTOGRAMA FOTOLUMINESCENTE. ADESIVO COM SIMBOLOGIA
S2	13	E2 (ABNT NBR 13434-3)		CARGA DE EMERGÊNCIA	PLACA COM SIMBOLOGIA FUNDO VERDE LETRAS, SETAS E PICTOGRAMA FOTOLUMINESCENTE. ADESIVO COM SIMBOLOGIA
S3	11	E3 (ABNT NBR 13434-3)		CARGA DE EMERGÊNCIA	PLACA COM SIMBOLOGIA FUNDO VERDE LETRAS, SETAS E PICTOGRAMA FOTOLUMINESCENTE. ADESIVO COM SIMBOLOGIA
S12	03	E12 (ABNT NBR 13434-3)	SAÍDA	CARGA DE EMERGÊNCIA	SÍMBOLO RETANGULAR FUNDO VERDE MENSAGEM SAÍDA
M1	01	M1 (ABNT NBR 13434-3)	VER DETALHE ESPECÍFICO NO PROJETO	INDICAÇÕES DOS SISTEMAS DE COMBATE A INCÊNDIO, CENTRAIS DE ALARME, ALERTAS NA EDIFICAÇÃO	SÍMBOLO: QUADRADO OU RETANGULAR FUNDO VERMELHO MENSAGEM INDICANDO NÚMERO DO PAVIMENTO NA ENTRADA PRINCIPAL DA EDIFICAÇÃO
SINALIZAÇÃO DE EQUIPAMENTOS DE COMBATE A INCÊNDIO					
CÓDIGO	INSTALADOS	EDITAL	SÍMBOLO	SIGNIFICADO	FORMA E COR / APLICAÇÃO
E1	06	E01 (ABNT NBR 13434-3)		ALARME SONORO	SÍMBOLO: QUADRADO FUNDO VERMELHO PICTOGRAMA FOTO-LUMINESCENTE
E2	06	E02 (ABNT NBR 13434-3)	ALARME	COMANDO MANUAL DE ALARME	SÍMBOLO: QUADRADO FUNDO VERMELHO PICTOGRAMA FOTO-LUMINESCENTE
E3	06	E03 (ABNT NBR 13434-3)	BOMBA	COMANDO MANUAL DE BOMBA	SÍMBOLO: QUADRADO FUNDO VERMELHO PICTOGRAMA FOTO-LUMINESCENTE
E5	06	E05 (ABNT NBR 13434-3)		EXTINTOR DE INCÊNDIO	SÍMBOLO: QUADRADO FUNDO VERMELHO PICTOGRAMA FOTO-LUMINESCENTE
E12	05			SINALIZAÇÃO DE SOLO PARA EQUIPAMENTOS DE COMBATE A INCÊNDIO (HIDRANTES, EXTINTORES)	SÍMBOLO: QUADRADO FUNDO VERMELHO PICTOGRAMA FOTO-LUMINESCENTE (LARGURA TOTAL)
E8	06	E08 (ABNT NBR 13434-3)		ANEL DE MANGUEIRA À HIDRANTE	SÍMBOLO: QUADRADO FUNDO VERMELHO PICTOGRAMA FOTO-LUMINESCENTE
E9	06		HIDRANTE	HIDRANTE DE INCÊNDIO	SÍMBOLO: QUADRADO FUNDO VERMELHO PICTOGRAMA FOTO-LUMINESCENTE

ANEXO K – MEDIDAS DE SEGURANÇA	
INFORMATIVO – MEDIDAS DE SEGURANÇA	
EXTINTORES IT 16	CARGA DE PÓ ABC 4A:40B-C – (6 UNIDADES)
ILUMINAÇÃO DE EMERGÊNCIA	20 UNIDADES CONFORME IT–13
ALARME E DETECÇÃO	06 UNIDADES CONFORME IT–14
HIDRANTES	06 UNIDADES CONFORME IT–17
SINALIZAÇÃO DE EMERGÊNCIA	73 UNIDADES CONFORME IT–15
BRIGADA DE INCÊNDIO	CONFORME IT–12

CLASSIFICAÇÃO				
GRUPO	OCUPAÇÃO	DIVISÃO	DESCRIÇÃO	EXEMPLOS
J	DEPÓSITO	J – 4	DEPÓSITOS DE MATERIAIS COM CARGA DE INCÊNDIO ALTA	DEPÓSITO

CARGA DE INCÊNDIO – IT 09			
OCUPAÇÃO/USO	DESCRIÇÃO	DIVISÃO	CARGA DE INCÊNDIO EM MJ/m²
DEPÓSITO	DEPÓSITOS E ARQUIVOS COM CARGA DE INCÊNDIO ALTA	J – 4	9180

CLASSIFICAÇÃO DAS EDIFICAÇÕES E ÁREAS DE RISCO QUANTO A CARGA DE INCENDIO	
RISCO	CARGA DE INCÊNDIO MJ/m²
ALTO	9180

CONTROLE DE MATERIAIS DE ACABAMENTO E REVESTIMENTO		
PISO	ACABAMENTO	NÃO SE APLICA
	REVESTIMENTO	
PAREDE	ACABAMENTO	NÃO SE APLICA
	REVESTIMENTO	
TETO E FORRO	ACABAMENTO	NÃO SE APLICA
	REVESTIMENTO	

QUADRO DE AREAS	
ÁREA TERRENO	4.425,60 m²
ÁREA EXISTENTE	1812,20 m²

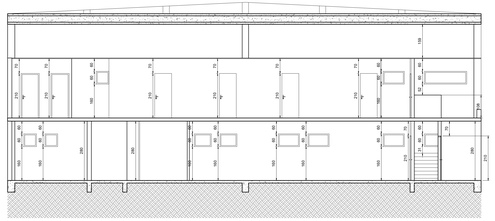

CORTE DAS SALAS DO GALPÃO AA
Escala: 1:75

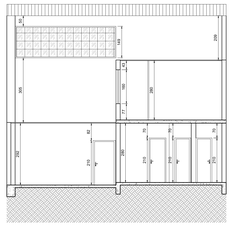

CORTE DAS SALAS DO GALPÃO BB
Escala: 1:75

LOCALIZAÇÃO
Escala: 1:2500

REVISÃO	DATA	DESCRIÇÃO	RESP.
REV. 02	07/02/22	ALTERAÇÕES CONFORME SOLICITAÇÃO DA SUPERINTENDÊNCIA	DAC
REV. 01	24/11/21	ALTERAÇÕES CONFORME SOLICITAÇÃO DA SUPERINTENDÊNCIA	DAC
REV. 00	20/10/21	EMISSÃO INICIAL	DAC

Prefeitura Municipal de **Pouso Alegre**

PROJETO

DAC engenharia
Rua Miguel Vianna, nº 81, Sala 12
Bairro Maria Ortiz
CEP: 37500-080 – Itajubá / MG
(35) 3629-1122
www.dacengenharia.com.br

RESPONSÁVEL TÉCNICO	
PEDRO HENRIQUE ASTOMANO	ENG. CIVIL
COORDENAÇÃO DE PROJETOS	
ALOISIO CAETANO FERREIRA	CREA: MG-97132/D
RESPONSÁVEL TÉCNICO	
ENG°. CIVIL FLÁVIA C. BARBOSA	CREA: MG-187342/D
PROJETO	
ENG°. CIVIL SARA GONÇALVES VILAS BÔAS DOS SANTOS	
DESENHO	
ENG°. CIVIL SARA GONÇALVES VILAS BÔAS DOS SANTOS	

EMPREENDIMENTO

REFORMA DA SUPERINTENDÊNCIA DE RECURSOS MATERIAIS

ENDEREÇO: RUA LUCY VASCONCELOS TEIXEIRA, Nº 230 – B. MIRANTE DO PARAISO – POUSO ALEGRE – MG	DISCIPLINA: INCÊNDIO
ASSUNTO: PLANTA BAIXA E COBERTURA / CORTES E LOCALIZAÇÃO / ELEMENTOS DE COMBATE A INCÊNDIO	FASE DO PROJETO: EXECUTIVO
DATA VIGÊNCIA: 20/10/21	ESCALA: INDICADA; REV: R02	ARQUIVO: DAC–PMPA–SRM–PE–INC–R02.DWG	FOLHA Nº: 01/02