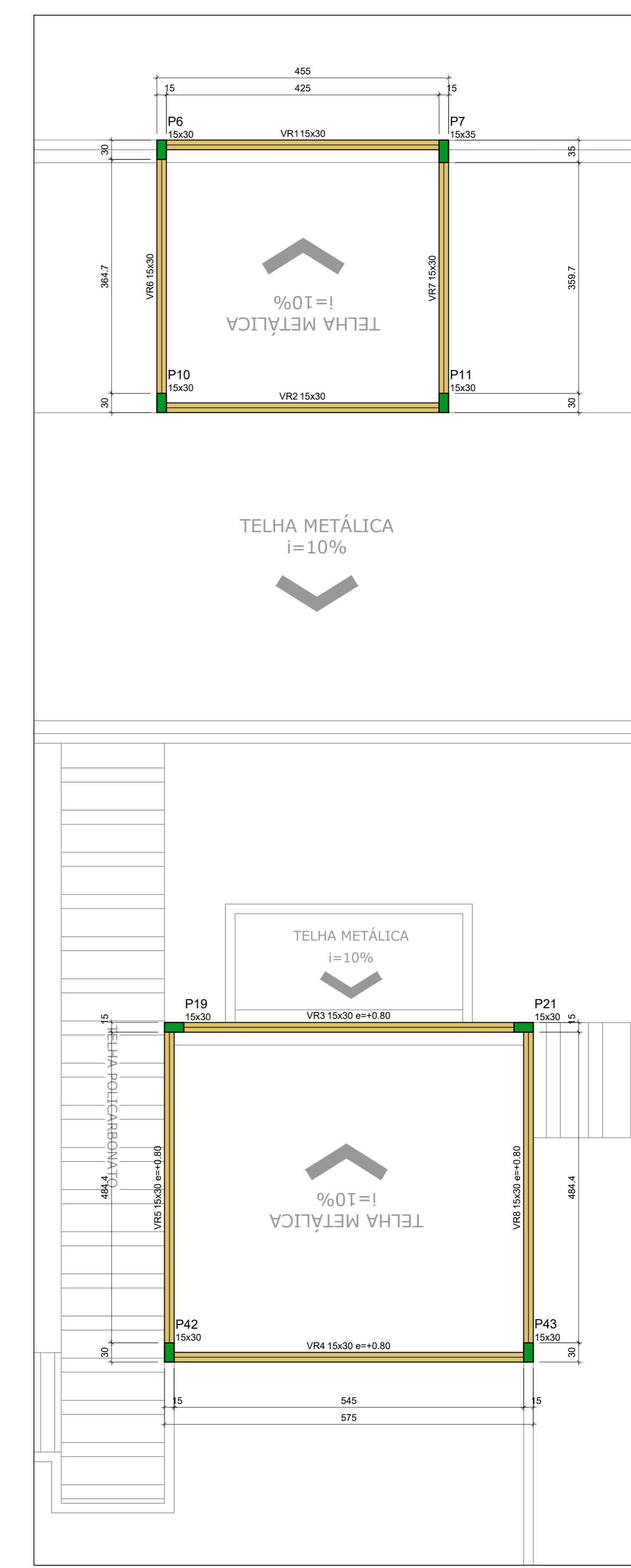


Forma do nível Baldrame (0,40)
escala 1:50

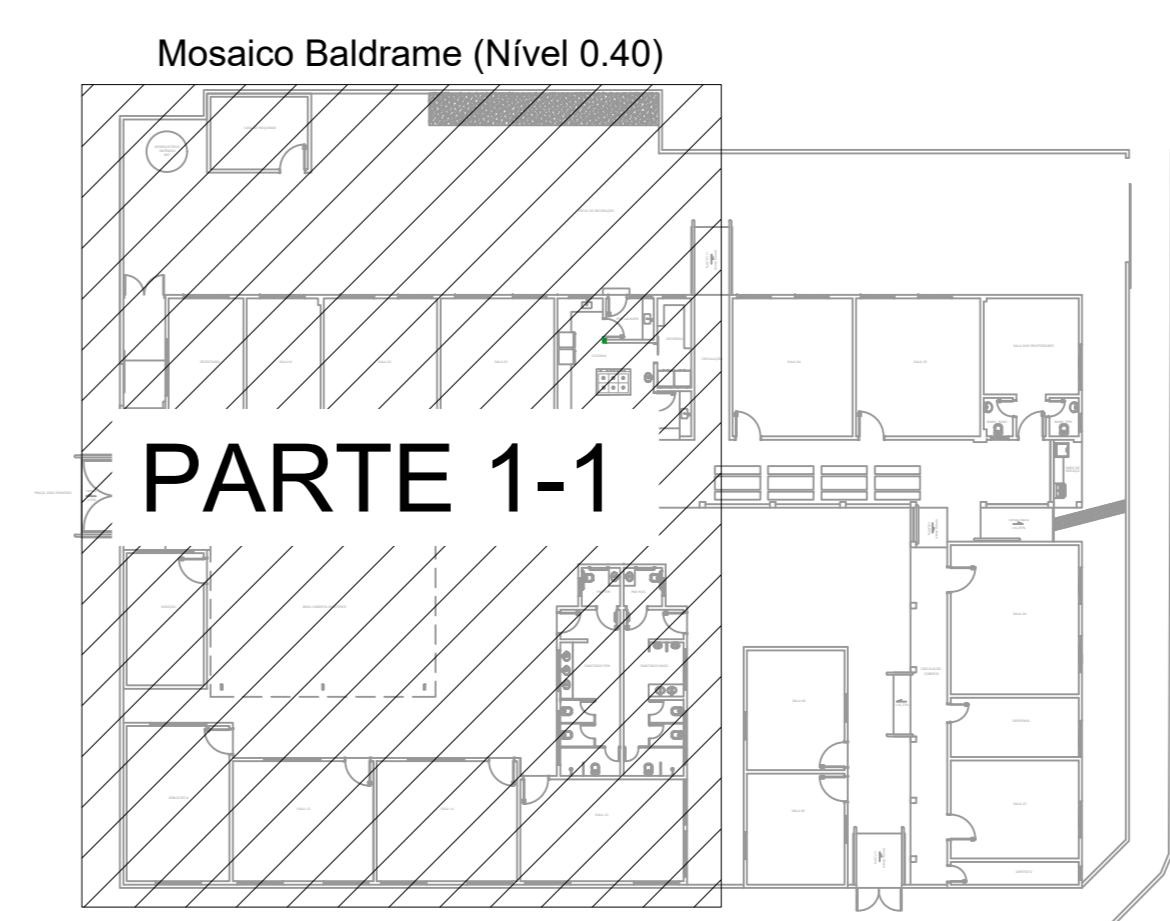
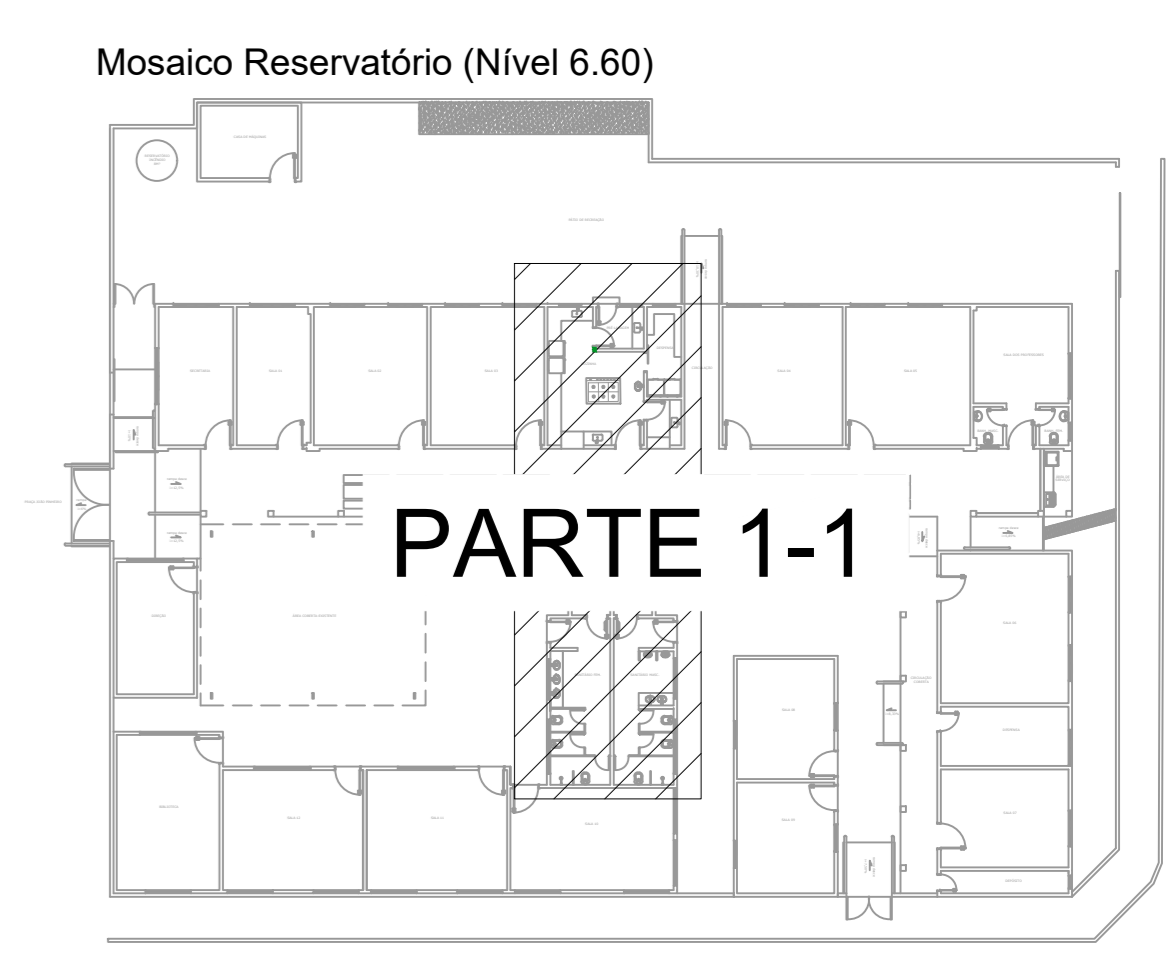
Concreto	
fk (MPa)	fcd (MPa)
25	24,150

Dimensão máxima do agregado = 19 mm



Forma do pavimento Reservatório (Nível 6.60)
escala 1:50

Vigas				Pilares			
Nome	Seção	Elevação (m)	Nível (m)	Nome	Seção	Elevação (m)	Nível (m)
VR1	15x30	0,00	6,60	P6	15x30	0,00	6,60
VR2	15x30	0,00	6,60	P7	15x35	0,00	6,60
VR3	15x30	0,80	7,40	P10	15x30	0,00	6,60
VR4	15x30	0,80	7,40	P11	15x30	0,00	6,60
VR5	15x30	0,80	7,40	P19	15x30	0,80	7,40
VR6	15x30	0,00	6,60	P21	15x30	0,80	7,40
VR7	15x30	0,00	6,60	P42	15x30	0,80	7,40
VR8	15x30	0,80	7,40	P43	15x30	0,80	7,40



Vigas				Pilares			
Nome	Seção	Elevação (m)	Nível (m)	Nome	Seção	Elevação (m)	Nível (m)
VB1	30x30	0,00	0,40	P1	20x40	0,00	0,40
VB2	15x30	0,00	0,40	P2	20x40	0,00	0,40
VB3	15x40	0,00	0,40	P3	15x30	0,00	0,40
VB4	15x40	0,00	0,40	P4	15x30	0,00	0,40
VB5	15x40	0,00	0,40	P5	15x30	0,00	0,40
VB6	15x40	0,00	0,40	P6	15x35	0,00	0,40
VB7	15x40	0,00	0,40	P7	15x35	0,00	0,40
VB8	15x40	0,00	0,40	P8	15x30	0,00	0,40
VB9	15x40	0,00	0,40	P9	15x30	0,00	0,40
VB10	15x40	0,00	0,40	P10	15x30	0,00	0,40
VB11	15x40	0,00	0,40	P11	15x30	0,00	0,40
VB12	15x40	0,00	0,40	P12	15x30	0,00	0,40
VB13	30x40	0,00	0,40	P13	15x35	0,00	0,40
VB14	30x40	0,00	0,40	P14	15x30	0,00	0,40
VB15	30x40	0,00	0,40	P15	15x45	0,00	0,40
VB16	15x40	0,00	0,40	P16	15x35	0,00	0,40
VB17	15x30	0,00	0,40	P17	15x30	0,00	0,40
VB18	30x30	0,00	0,40	P18	15x30	0,00	0,40
VB19	15x40	0,00	0,40	P19	15x30	0,00	0,40
VB20	15x40	0,00	0,40	P20	15x30	0,00	0,40
VB21	15x30	0,00	0,40	P21	15x30	0,00	0,40
VB22	15x40	0,00	0,40	P22	15x45	0,00	0,40
VB23	15x40	0,00	0,40	P23	15x35	0,00	0,40
VB24	15x40	0,00	0,40	P24	15x30	0,00	0,40
				P25	15x30	0,00	0,40
				P26	15x30	0,00	0,40
				P27	15x40	0,00	0,40
				P28	15x30	0,00	0,40
				P29	15x30	0,00	0,40
				P30	15x30	0,00	0,40
				P31	15x35	0,00	0,40
				P32	15x30	0,00	0,40
				P33	15x30	0,00	0,40
				P34	15x30	0,00	0,40
				P35	30x40	0,00	0,40

Legenda dos pilares		Legenda das vigas e paredes	
■	Pilar que passa	▬	Viga
■	Pilar com mudança de seção	▬	Paredes
■	Fundação		

Legenda dos pilares		Legenda das vigas e paredes	
■	Pilar que morre	▬	Viga
▬	Paredes		

CLIENTE: Prefeitura Municipal de Pouso Alegre

PROJETO: REFORMA E AMPLIAÇÃO DA PEM MONSENHOR MENDONÇA

REVISÃO DATA: 16/08/2019 | EMISSÃO INDIC: DAC

PROJETO: REFORMA E AMPLIAÇÃO DA PEM MONSENHOR MENDONÇA

RESPONSÁVEL TÉCNICO: ENGR. CIVIL FLÁVIA C. BARBOSA

PROJETO: PLANTA DE FORMA BALDRAME E RESERVATÓRIO

FASE DO PROJETO: EXECUTIVO

FOLHA Nº: 03/17

DATA: 16/08/2019 | ESCALA: 1:50 | REGISTRO: RDO | ASSINATURA: DAC-PMPA-MSR-PE-EST-ROD.DWG