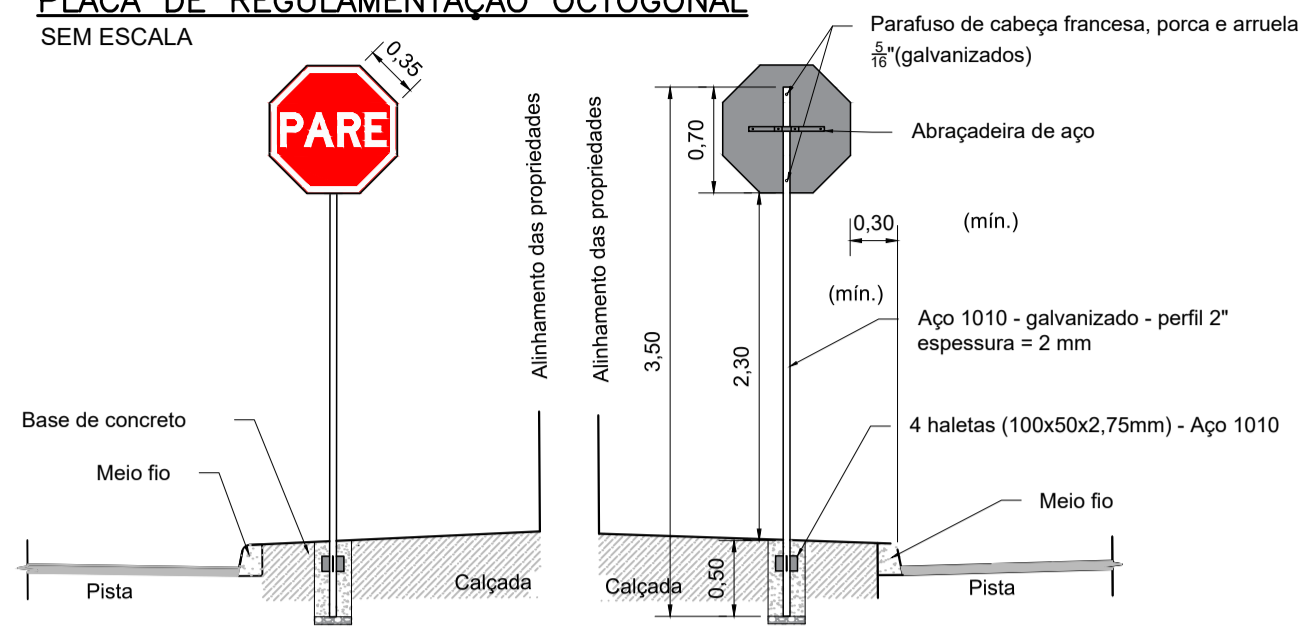


PROJETO DE SINALIZAÇÃO - DETALHES DA SINALIZAÇÃO SEM ESCALA

PLACA DE REGULAMENTAÇÃO OCTOGONAL SEM ESCALA



Placas de Regulamentação - R1

Sinal	Forma	Código	Cor
		R-1	Fundo Vermelho Orla interna Branca Orla externa Vermelha Letra Branca

Via	Lado (m)	Orla interna (m)	Orla externa (m)
Urbana	0,35	0,028	0,014

Placas de Regulamentação

Forma	Cor
	Fundo Branco Símbolo Preto Tarja Vermelha Orla Vermelha Letra Preta

Via	Dímetro (m)	Tarja (m)	Orla (m)
Urbana	0,75	0,075	0,075

Placas de Regulamentação - R-2

Sinal	Forma	Código	Cor
		R-2	Fundo Amarelo Orla Interna Branca Orla externa Vermelha

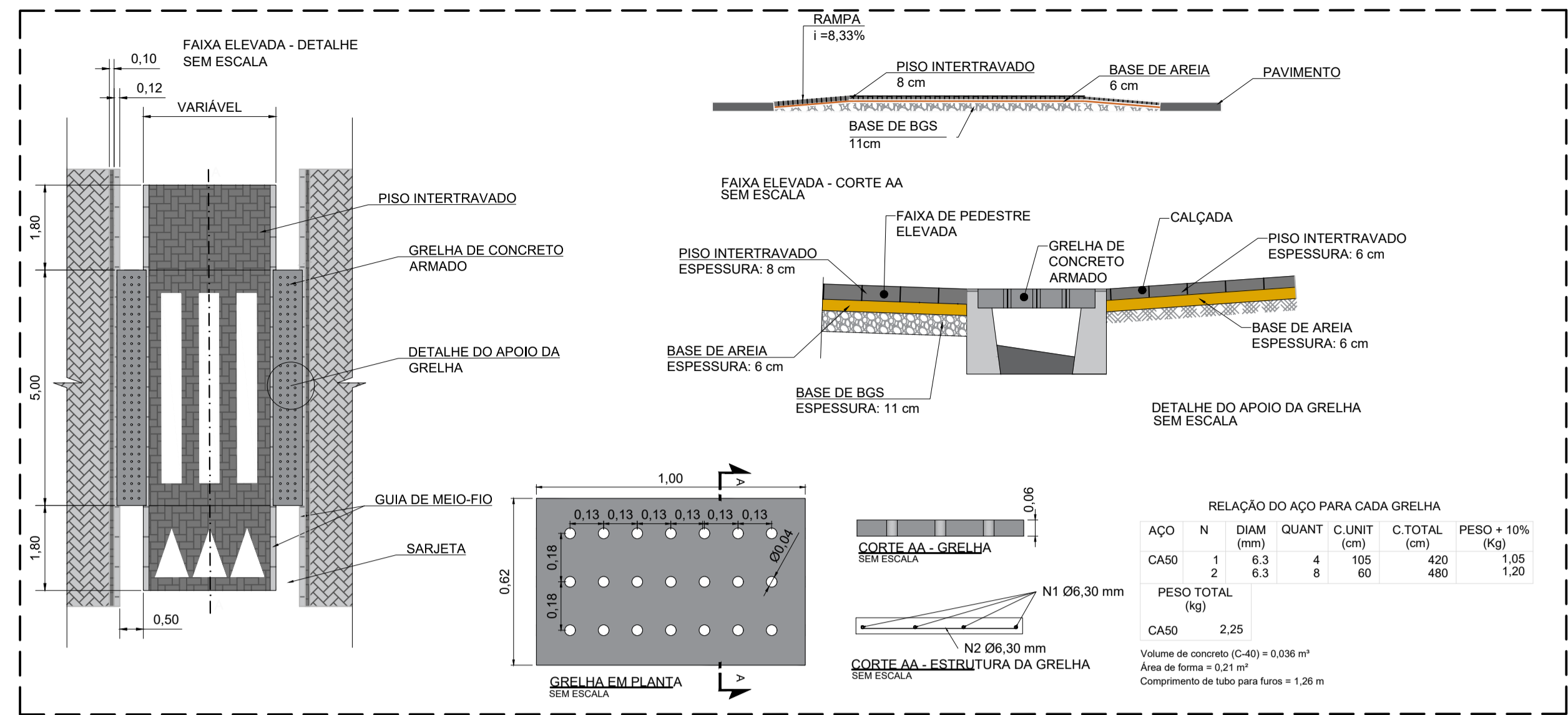
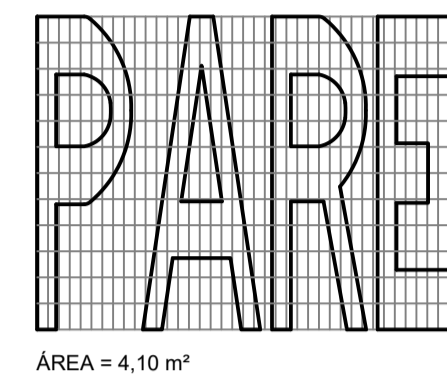
Via	Lado (m)	Orla (m)
Urbana	0,90	0,15

Placas de Advertência

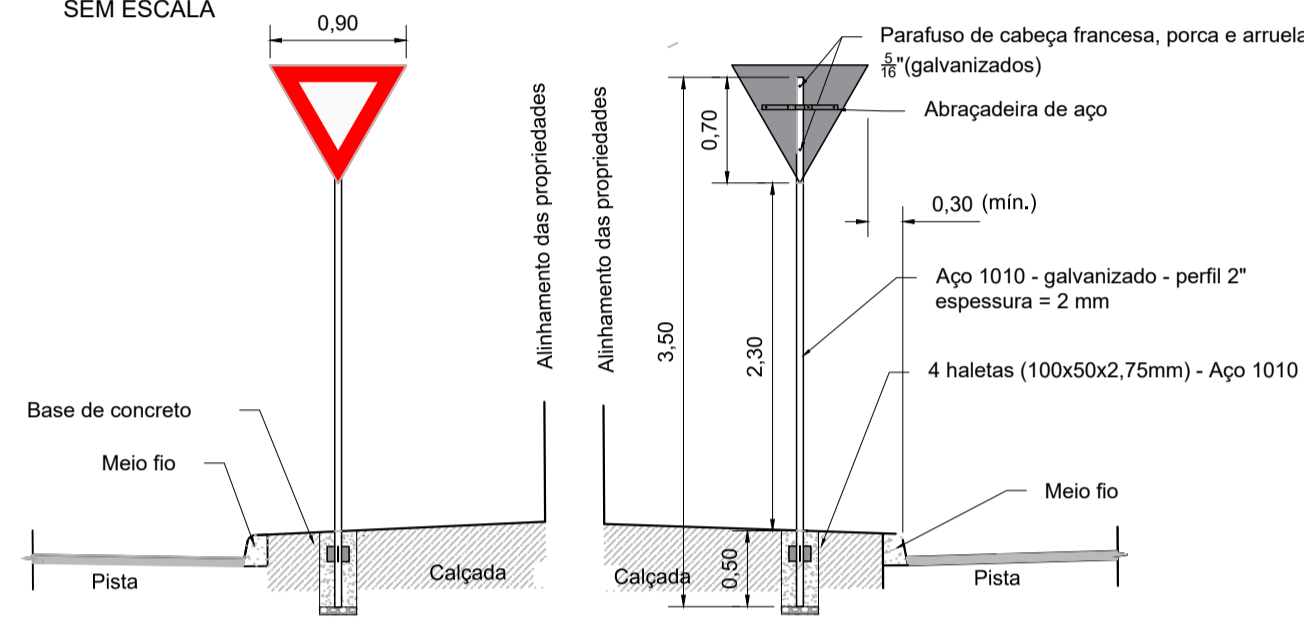
Sinal	Forma	Código	Cor
		Axx	Fundo Amarelo Orla interna Branca Orla externa Preta Letra Preta

Via	Lado (m)	Orla interna (m)	Orla externa (m)
Urbana	0,60	0,024	0,012

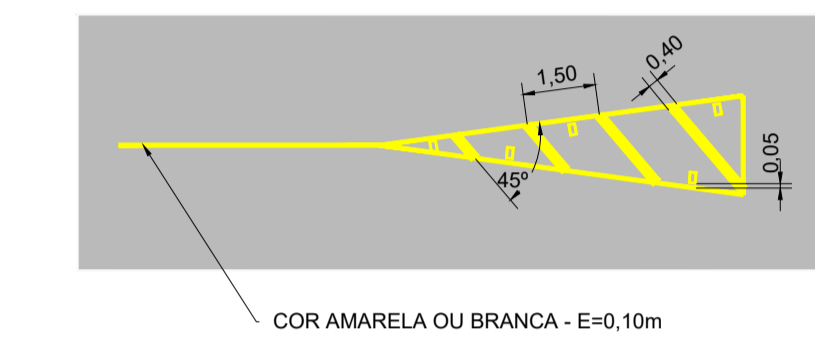
DETALHE - DIAGRAMA DA LEGENDA "PARE" SEM ESCALA



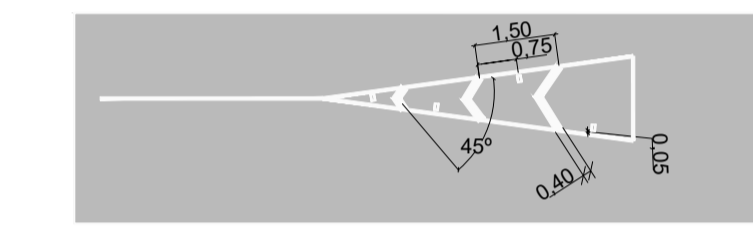
PLACAS DE REGULAMENTAÇÃO - TRIANGULAR SEM ESCALA



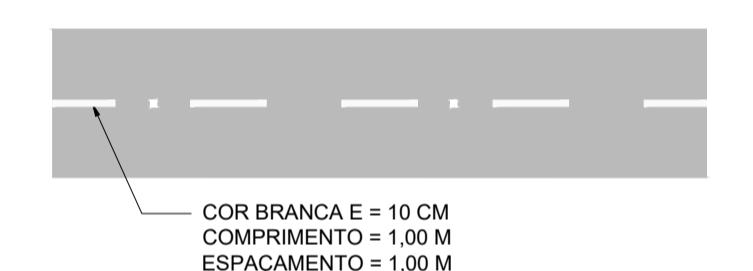
DETALHE - TACHÕES JUNTO A MARCAÇÃO DE CANALIZAÇÃO SEM ESCALA



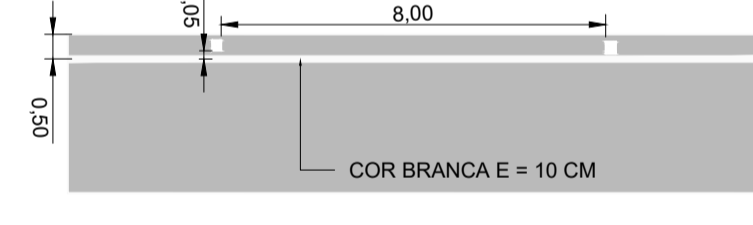
DETALHE DOS TACHÕES JUNTO À CANALIZAÇÃO SEM ESCALA



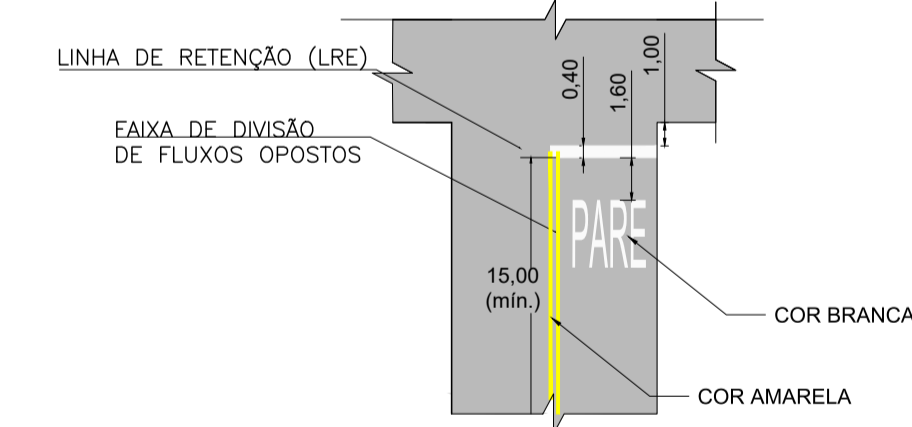
DETALHE - LINHA DE CONTINUIDADE - LCO SEM ESCALA



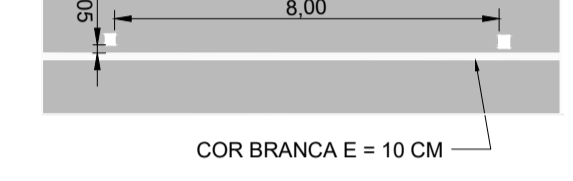
LINHA DE BORDO E TACHAS - LBO SEM ESCALA



DETALHE - PINTURA SINALIZAÇÃO: PARADA OBRIGATORIA SEM ESCALA



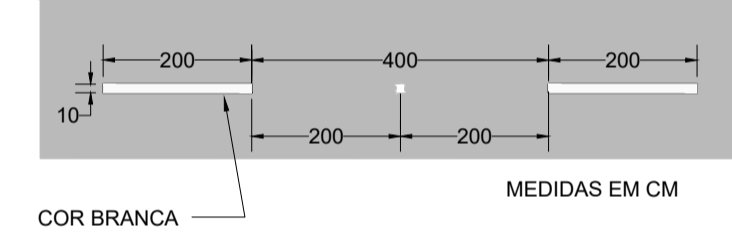
DETALHE J - LINHA SIMPLES CONTÍNUA - LMS-1 SEM ESCALA



DETALHE - LINHA SIMPLES CONTÍNUA - LFO-1 SEM ESCALA



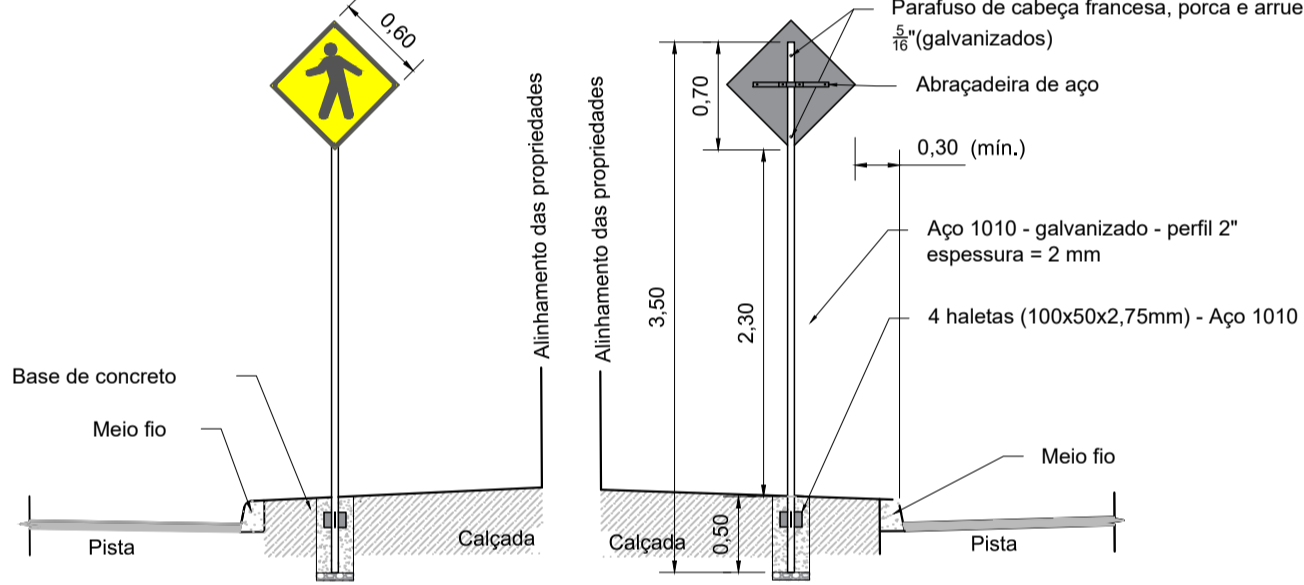
LINHA SIMPLES SECCIONADA LMS-2 SEM ESCALA



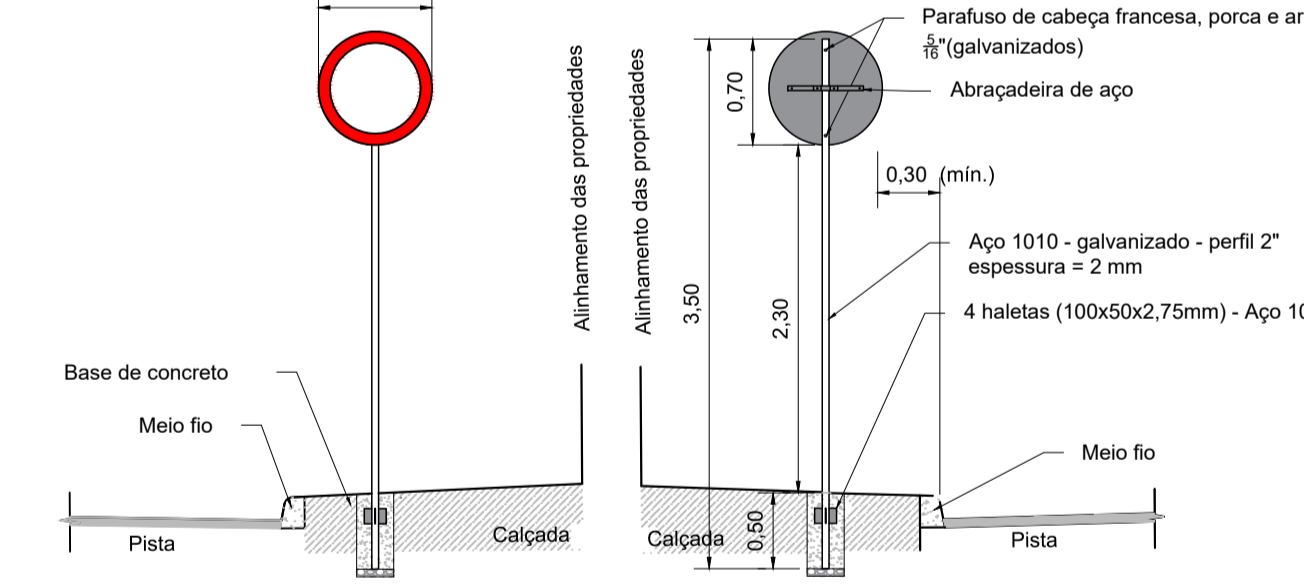
LINHA SIMPLES CONTÍNUA - LFO-1 SEM ESCALA



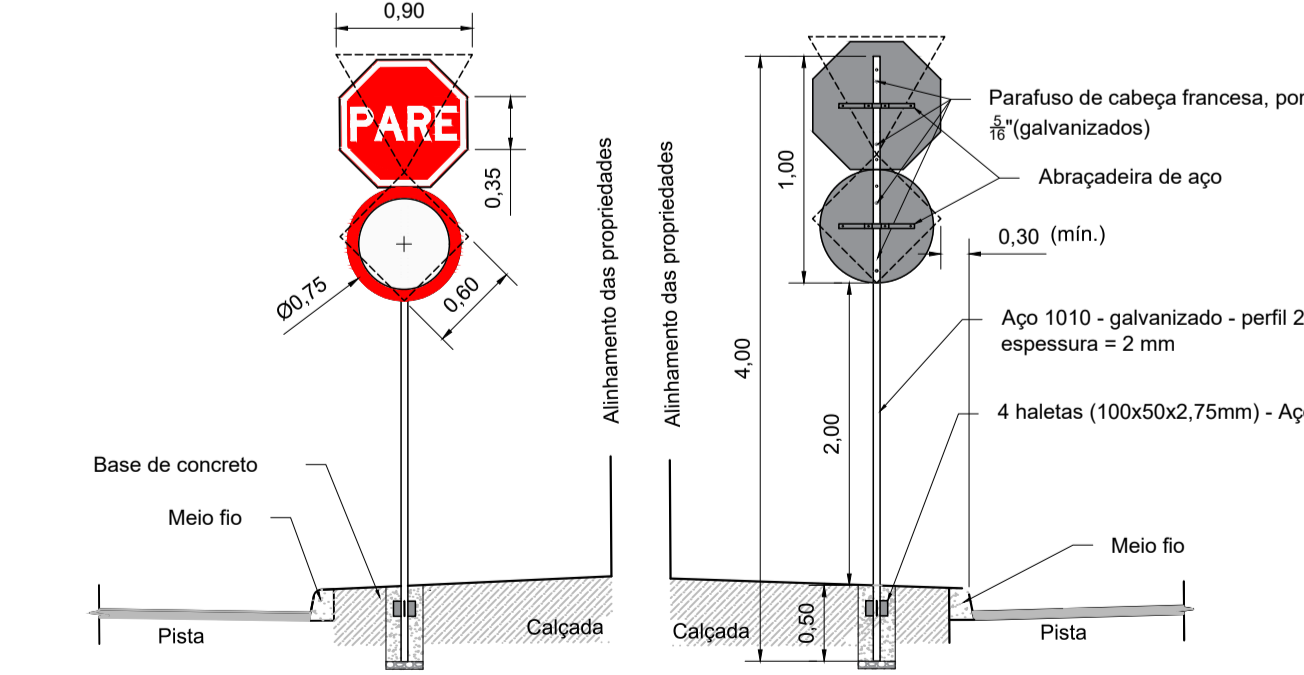
PLACA DE ADVERTÊNCIA SEM ESCALA



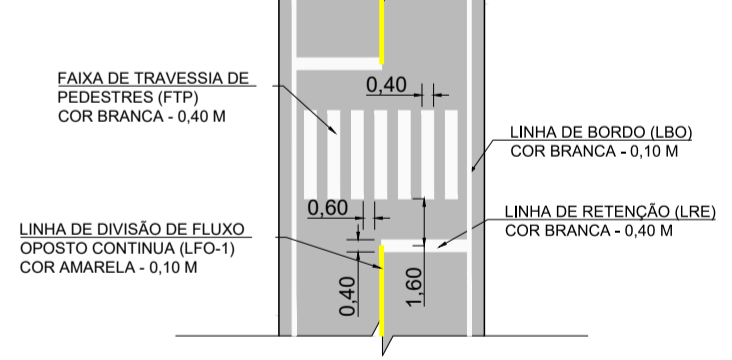
PLACA DE REG. CIRCULAR SEM ESCALA



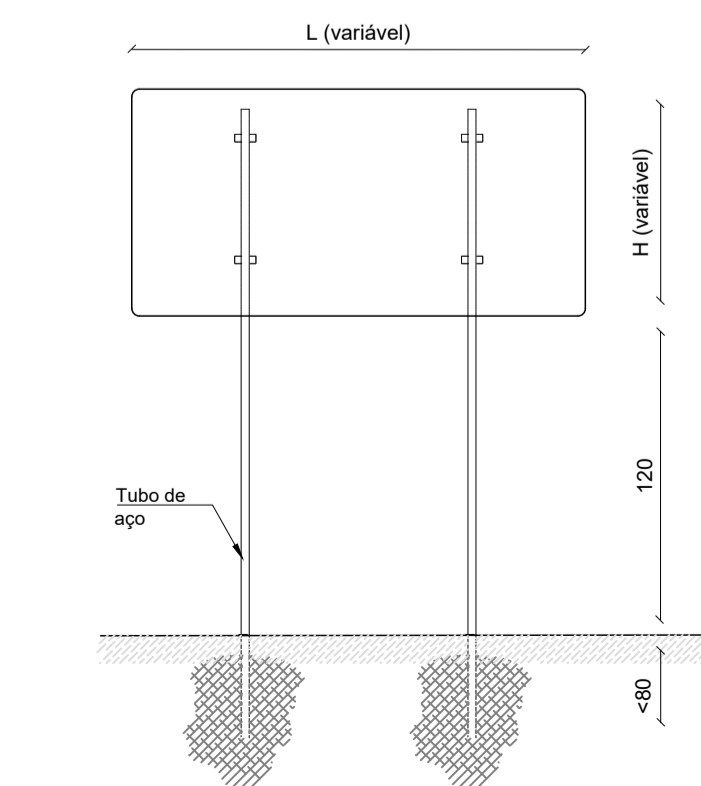
PLACA DE ADVERTÊNCIA E REG SEM ESCALA



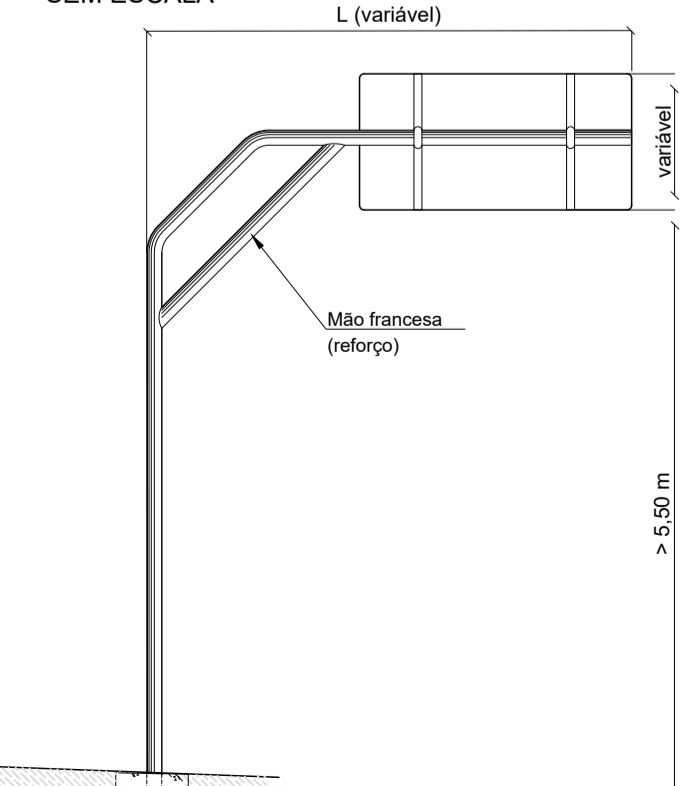
DETALHE - FAIXA DE PEDESTRE SEM ESCALA



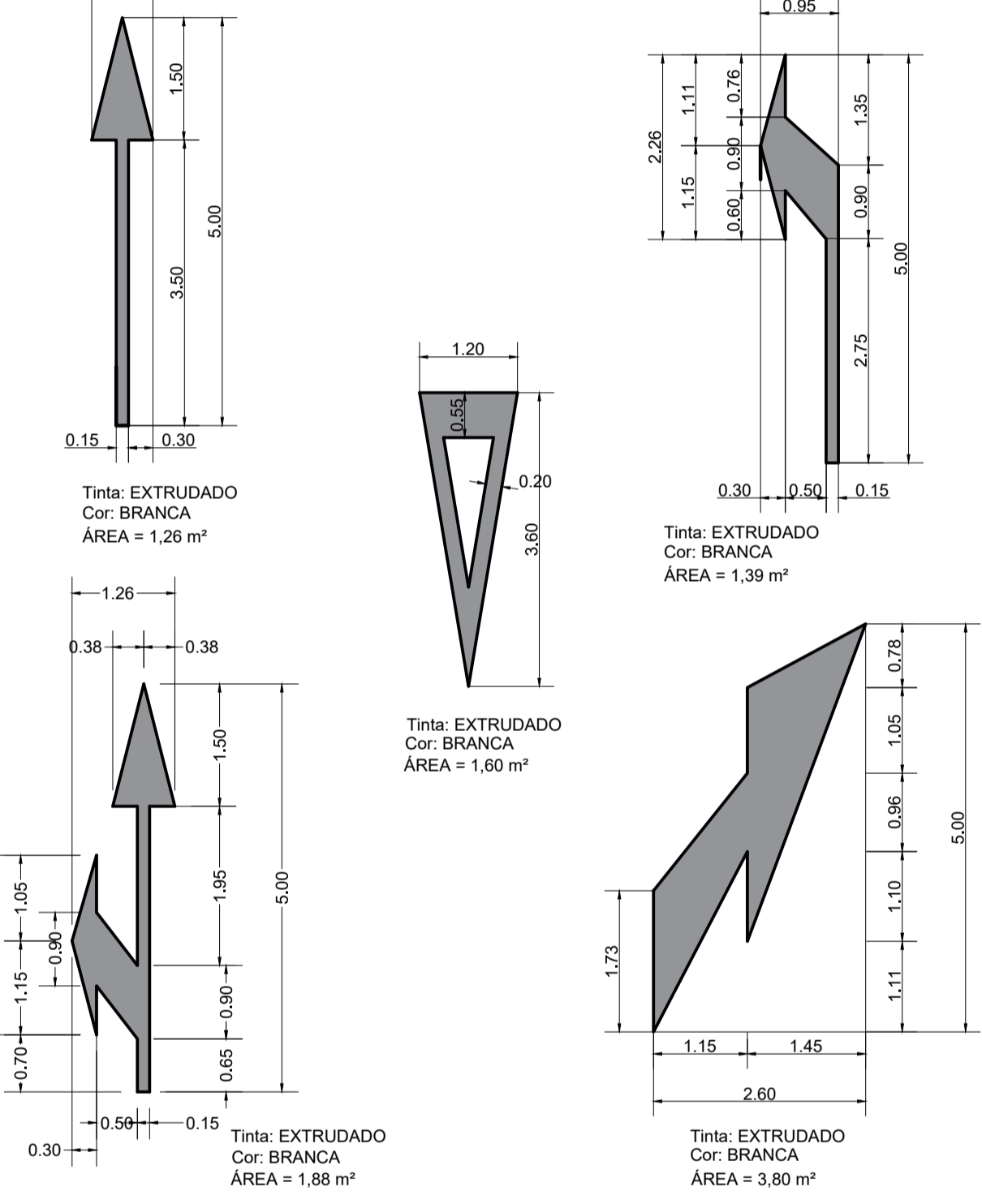
INSTALAÇÃO DE PLACAS INDICATIVAS SEM ESCALA



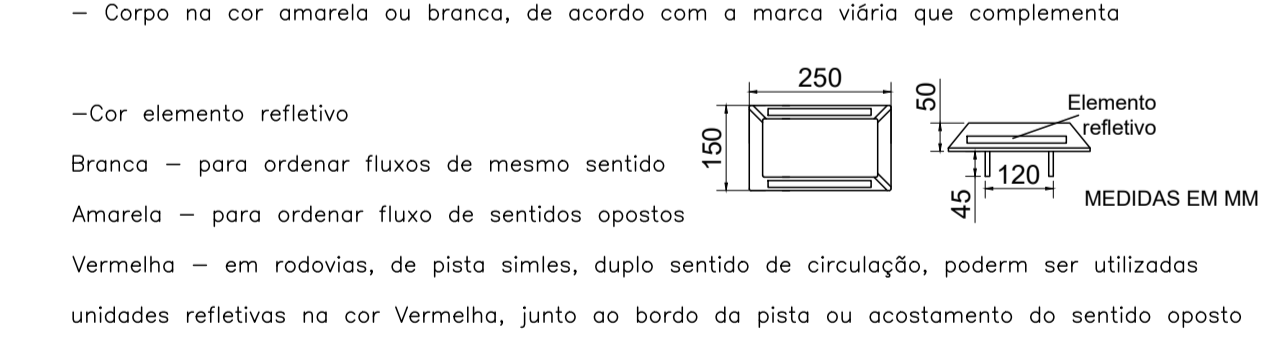
DETALHE BRAÇO PROJETADO SEM ESCALA



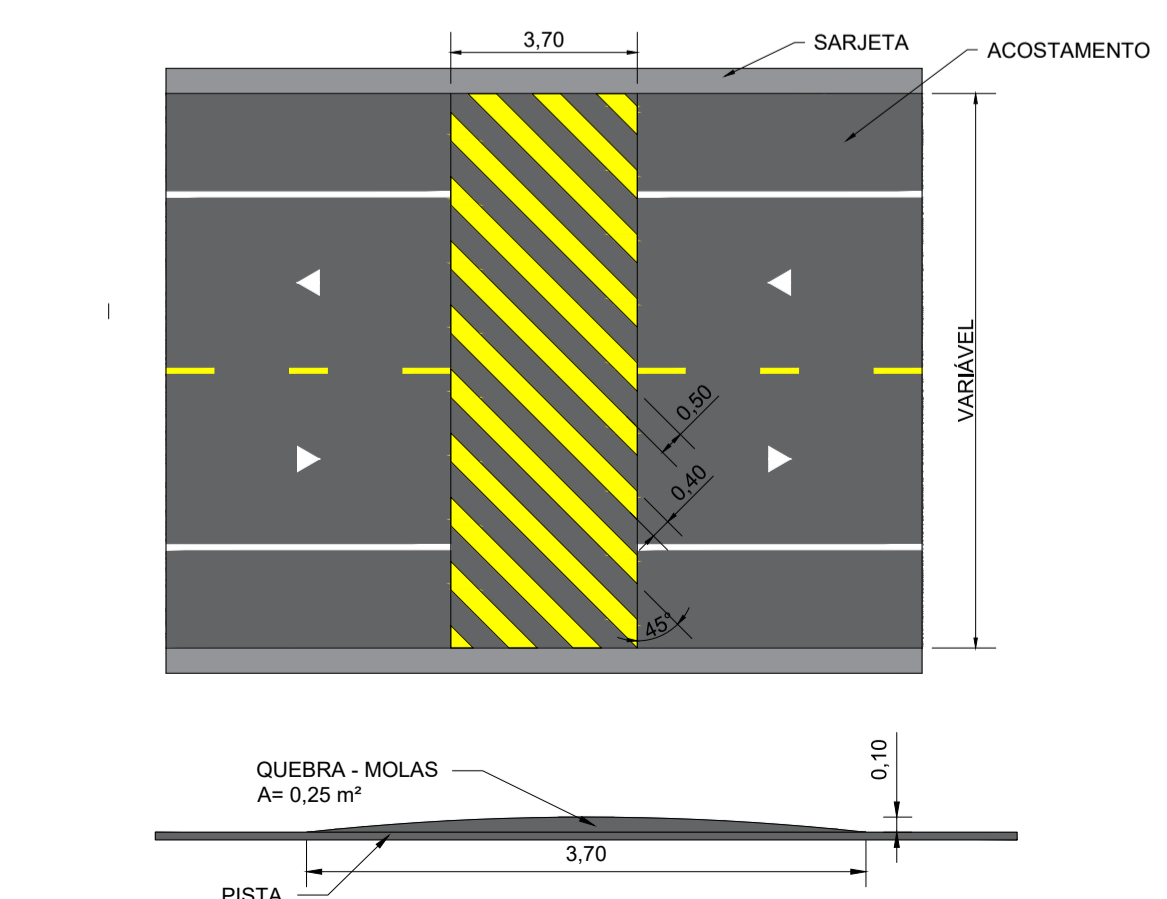
DETALHE - SETAS E SÍMBOLOS SEM ESCALA



DETALHE - DISPOSITIVO AUXILIAR DELIMITADOR SEM ESCALA



DET. QUEBRA-MOLAS SEM ESCALA



- NOTAS:**
- COTAS EM METRO, EXCETO ONDE INDICADO;
 - AS PLACAS DE SINALIZAÇÃO VERTICAL DEVEM SER LOCADAS COM UMA ÂNGULO DE 93° A 95° EM RELAÇÃO AO SENTIDO DO FLUXO, TENDO POR OBJETIVO GARANTIR A BOA VISIBILIDADE E LEITURA DOS SINAIS, EVITANDO O REFLEXO ESPECULAR QUE PODE OCORRER EM FUNÇÃO DOS FARÓIS DE VEÍCULOS OU DE RAIOS SOLARES SOBRE A PLACA;
 - O AFASTAMENTO LATERAL DAS PLACAS, MEDIDO ENTRE A BORDA LATERAL DA MESMA E DA PISTA, DEVE SER, NO MÍNIMO, DE 0,30 M EM TRECHOS RETOS E DE 0,40 M EM TRECHOS CURVOS;
 - QUANDO DA IMPLANTAÇÃO DAS PLACAS E EXECUÇÃO DAS RAMPAS DE ACESSIBILIDADE DEVERÃO SER OBSERVADOS OS PROJETOS DE DRENAGEM, ARBORIZAÇÃO VIÁRIA E ILUMINAÇÃO PÚBLICA, TENDO POR OBJETIVO A COMPATIBILIZAÇÃO ENTRE ESTES PROJETOS, ASSIM AS RAMPAS E PLACAS PODEM SER MOVIDAS DE FORMA A NÃO ATRAPALHAR SUA PRÓPRIA FUNCIONALIDADE E DOS DEMAIS SISTEMAS;
 - A SINALIZAÇÃO HORIZONTAL DEVE SER EXECUTADA CONFORME ESPECIFICAÇÃO TÉCNICA DA PREFEITURA MUNICIPAL DE POUSO ALEGRE.
 - AS PLACAS DE SINAIS DE INDICAÇÃO DEVERÃO SER EXECUTAS DE ACORDO COM AS NORMAS, OBEDECENDO OS ESPAÇAMENTOS ENTRE LETRAS, SÍMBOLOS E BORDA INDICADAS POR ELA.

REV. 00	08/10/21	EMISSÃO INICIAL	DAC
REVISÃO:	DATA :	DESCRIÇÃO:	RESP.:



<p>Rua Miguel Vianna, nº 81, Sala 12 Bairro Morro Chic CEP: 37500-080 - Itajubé / MG Tel: (35) 3623-5720 www.dacengenharia.com.br</p>	GERÊNCIA DE PROJETOS FELIPE G. ALEXANDRE CREA: MG-245.296/D
	COORDENAÇÃO DE PROJETOS DENIS DE SOUZA SILVA CREA: MG-127.216/D
	RESPONSÁVEL TÉCNICO FLÁVIA CRISTINA BARBOSA CREA: MG-187.842/D
	PROJETO ABRAÃO L. B. RAMOS
	DESENHO GABRIEL GOMES

RECUPERAÇÃO DA AVENIDA PERIMETRAL	
ENDEREÇO AVENIDA PINTO COBRA POUSO ALEGRE - MG	DISCIPLINA SINALIZAÇÃO
ASSUNTO PROJETO DE SINALIZAÇÃO VIÁRIA DETALHES	FASE DO PROJETO EXECUTIVO
	FOLHA Nº. 05/06
DATA INICIAL 08/10/2021	ESCALA INDICADA
REVISÃO ROO	ARQUIVO DAC-PMPA-AVP-SIN-ROO.DWG