


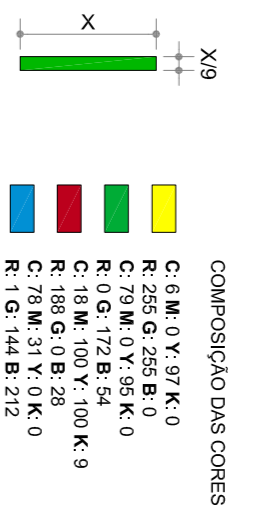
PLACA DE SINALIZAÇÃO - PROPORÇÕES

PLACA EM CHAPA DE ALUMÍNIO COM PINTURA ELETROSTÁTICA. ESPESURA A SER INDICADA PELO FORNECEDOR. FIXAÇÃO COM REBITES.



PLACA DE SINALIZAÇÃO - ELEMENTOS

ESPAÇO RESERVADO À IMPRESSÃO DE PICTOGRAMAS OU OUTROS SÍMBOLOS DE ORIENTAÇÃO



COMPOSIÇÃO DAS CORES

C: 6 M 0 Y 97 K 0
R: 255 G: 255 B: 0
C: 79 M 0 Y 95 K 0
R: 0 G: 172 B: 54
C: 18 M 31 Y 91 K 0
R: 188 G: 0 B: 28
C: 78 M 31 Y 91 K 0
R: 152 G: 48 B: 212



ESPAÇO RESERVADO À IMPRESSÃO DE TEXTOS, ALIMENTAR O COMPARTIMENTO EM MÓDULOS DE "X"

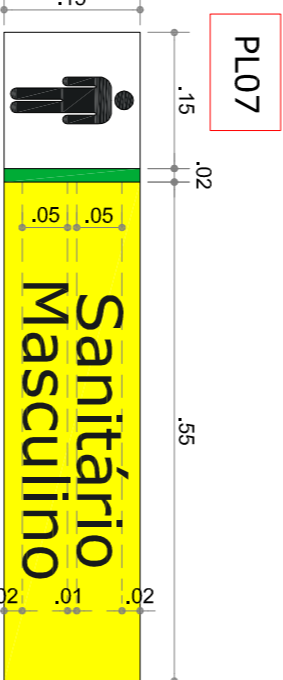
FONTE: VERGANA
ALINHAMENTO: CENTRALIZADO
COR PREENCHIMENTO: R: 255 G: 255 B: 27



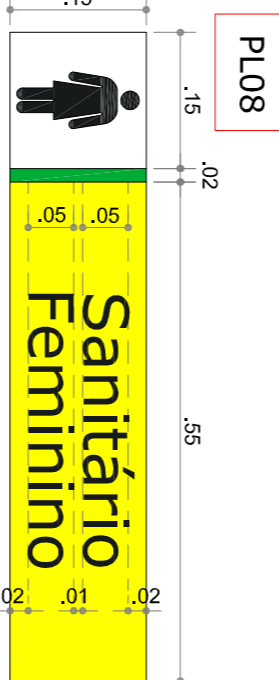
ESPAÇO RESERVADO À IMPRESSÃO DE TEXTOS, SE NECESSÁRIO, ALIMENTAR O COMPARTIMENTO EM MÓDULOS DE "X"

FONTE: VERGANA
ALTURA: X/3
ALINHAMENTO: CENTRALIZADO
COR PREENCHIMENTO: R: 255 G: 255 B: 27

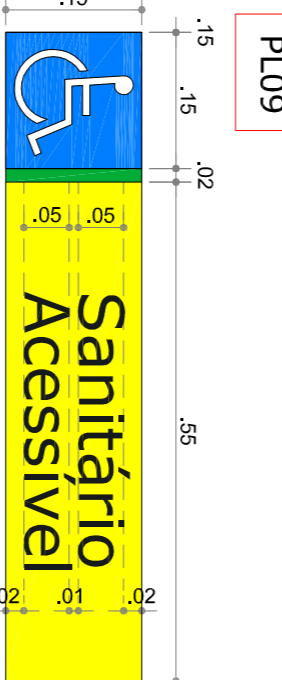
PLACAS DE SANITÁRIOS



PL07

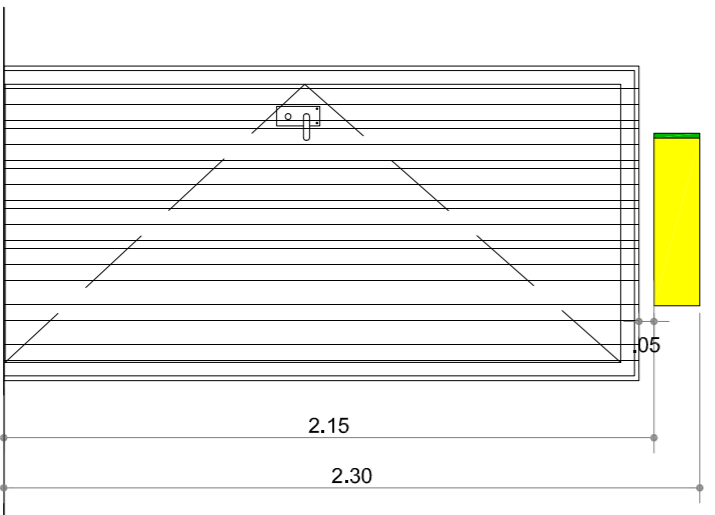


PL08



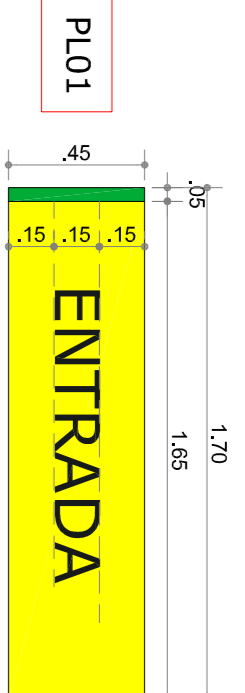
PL09

COMPOSIÇÃO DAS CORES
C: 6 M 0 Y 97 K 0
R: 255 G: 255 B: 0
C: 79 M 0 Y 95 K 0
R: 0 G: 172 B: 54
C: 18 M 31 Y 91 K 0
R: 188 G: 0 B: 28
C: 78 M 31 Y 91 K 0
R: 152 G: 48 B: 212




SUGESTÃO DE FIXAÇÃO

PLACA DE SAÍDA E ENTRADA



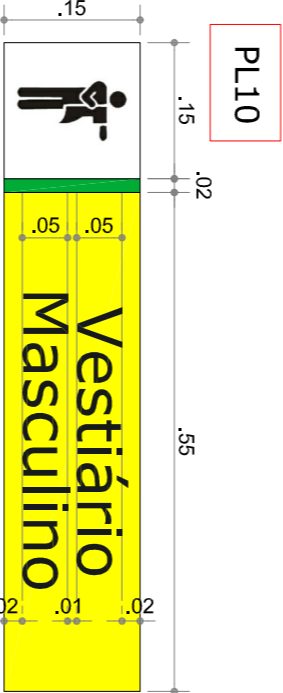
PL01



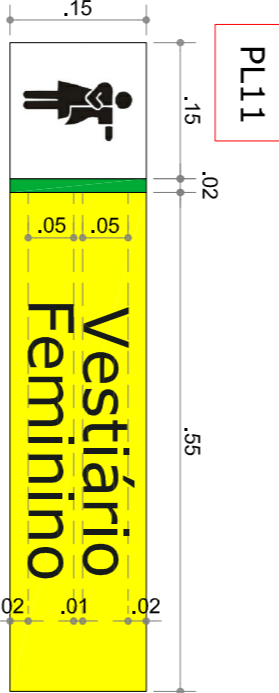
PL02

COMPOSIÇÃO DAS CORES
C: 6 M 0 Y 97 K 0
R: 255 G: 255 B: 0
C: 79 M 0 Y 95 K 0
R: 0 G: 172 B: 54
C: 18 M 31 Y 91 K 0
R: 188 G: 0 B: 28
C: 78 M 31 Y 91 K 0
R: 152 G: 48 B: 212

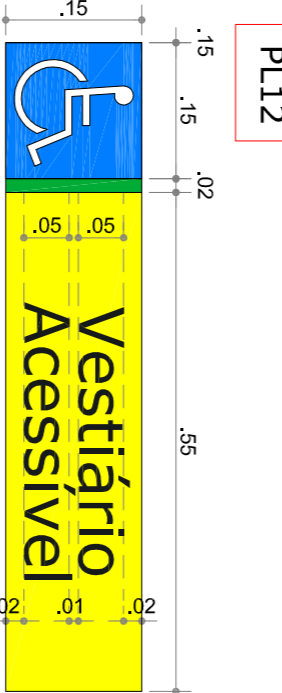
PLACAS DE VESTIÁRIOS



PL10

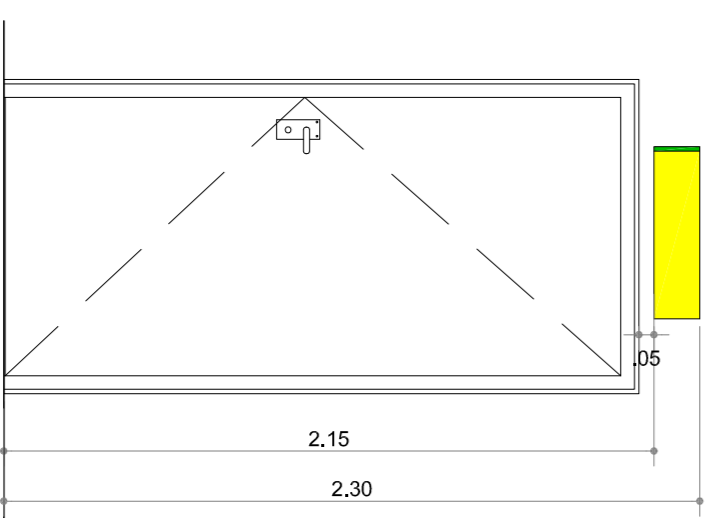


PL11



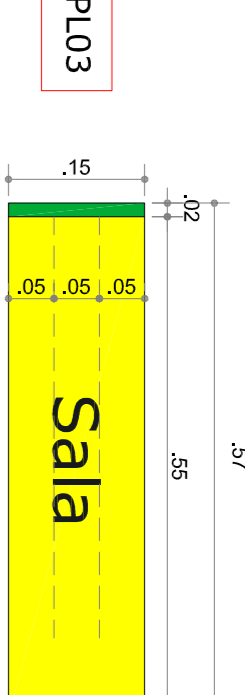
PL12

COMPOSIÇÃO DAS CORES
C: 6 M 0 Y 97 K 0
R: 255 G: 255 B: 0
C: 79 M 0 Y 95 K 0
R: 0 G: 172 B: 54
C: 18 M 31 Y 91 K 0
R: 188 G: 0 B: 28
C: 78 M 31 Y 91 K 0
R: 152 G: 48 B: 212

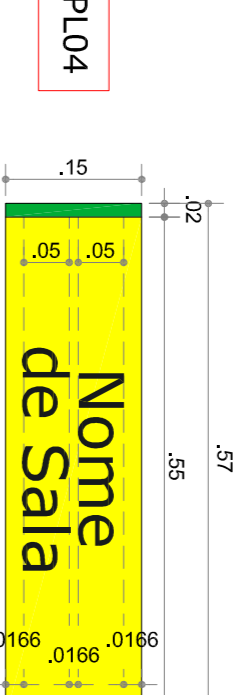


SUGESTÃO DE FIXAÇÃO

PLACA DE IDENTIFICAÇÃO DE SALAS - OPÇÃO 01



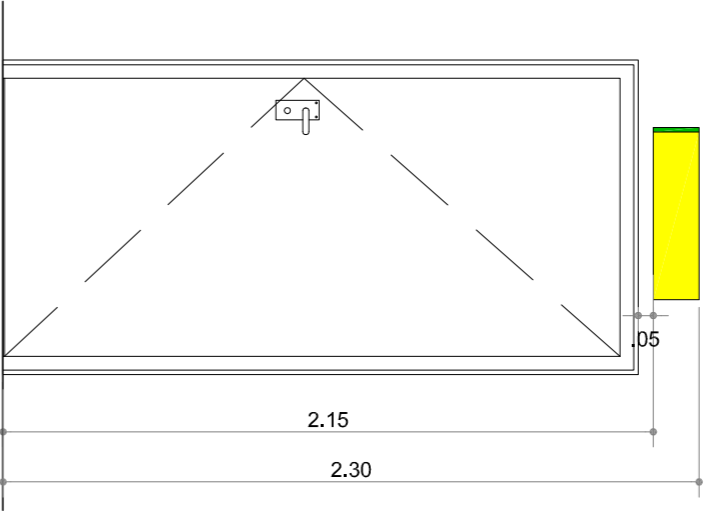
PL03



PL04

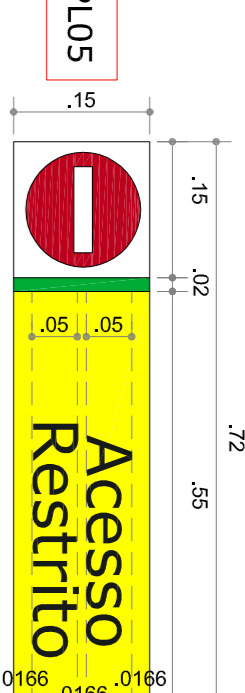
COMPOSIÇÃO DAS CORES
C: 6 M 0 Y 97 K 0
R: 255 G: 255 B: 0
C: 79 M 0 Y 95 K 0
R: 0 G: 172 B: 54
C: 18 M 31 Y 91 K 0
R: 188 G: 0 B: 28
C: 78 M 31 Y 91 K 0
R: 152 G: 48 B: 212

PLACA DE IDENTIFICAÇÃO DE SALAS - OPÇÃO 02



SUGESTÃO DE FIXAÇÃO

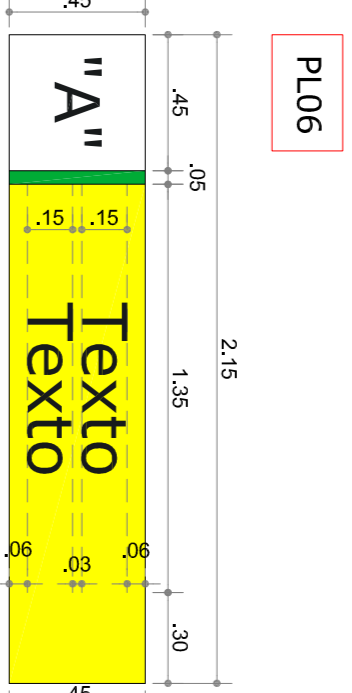
PLACA DE ACESSO RESTRITO



PL05

COMPOSIÇÃO DAS CORES
C: 6 M 0 Y 97 K 0
R: 255 G: 255 B: 0
C: 79 M 0 Y 95 K 0
R: 0 G: 172 B: 54
C: 18 M 31 Y 91 K 0
R: 188 G: 0 B: 28
C: 78 M 31 Y 91 K 0
R: 152 G: 48 B: 212

PLACAS DE PROIBIÇÃO



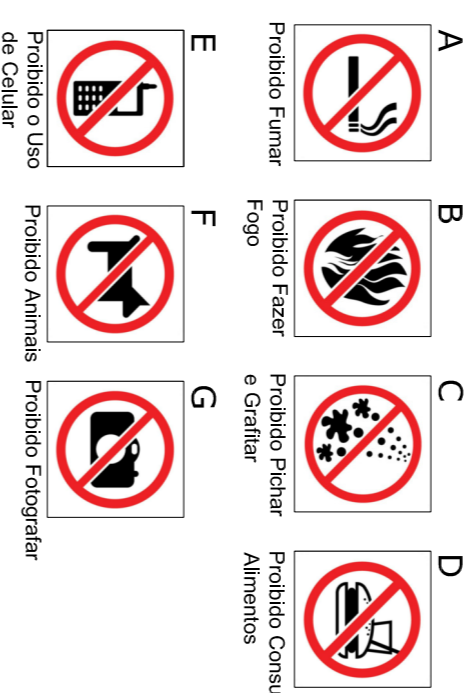
PL06



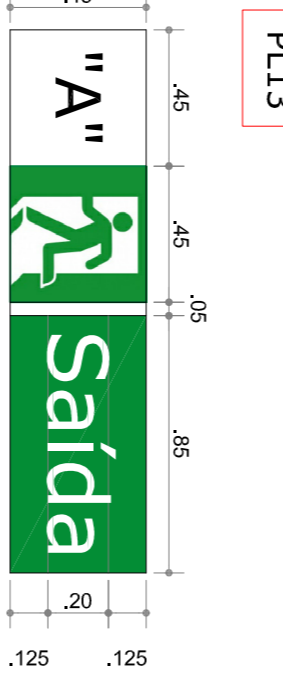
PL06

NOMES DAS SALAS DO CIE:
- ADMINISTRAÇÃO
- SALA DE PROF. E TÉCNICOS
- ENFERMARIA
- COPA
- DEPOSITO
- ACESSO AO MEZANINO
- ACADEMIA

SUGESTÕES DE PICTOGRAMAS E TEXTOS PARA O ESPAÇO "X" INDICADO

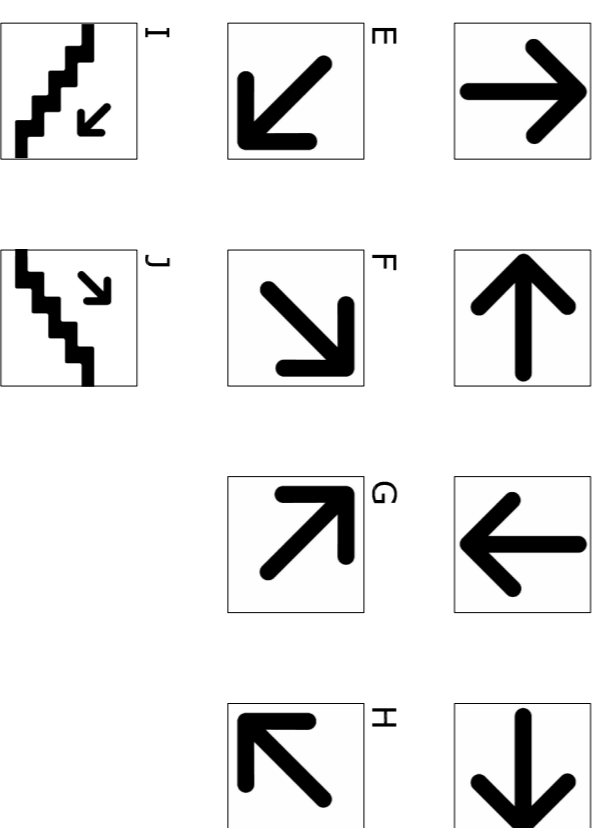


PLACAS DE ROTA



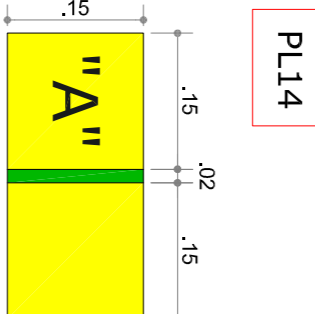
PL13

OPÇÕES DE PICTOGRAMAS PARA O ESPAÇO "X" INDICADO

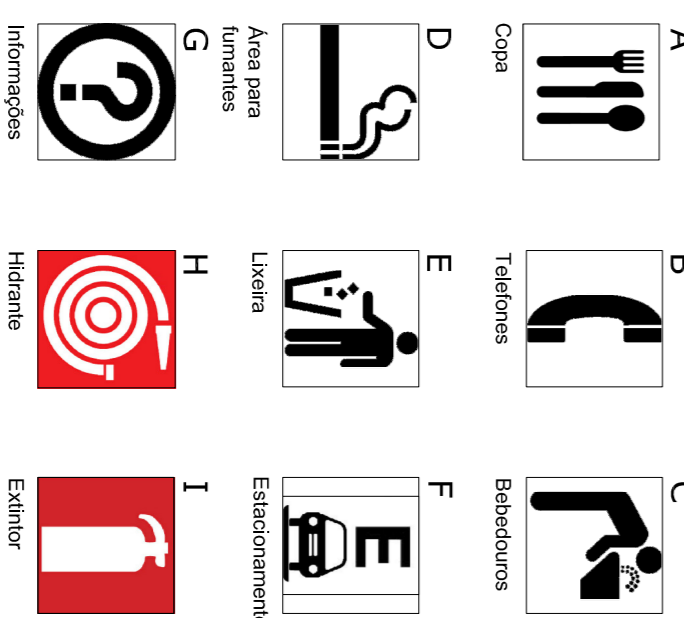


COMPOSIÇÃO DAS CORES
C: 88 M 22 Y 88 K 5
R: 152 G: 255 B: 40
C: 0 M 0 Y 0 K 100
R: 255 G: 255 B: 255

PICTOGRAMAS DE UTILIDADES

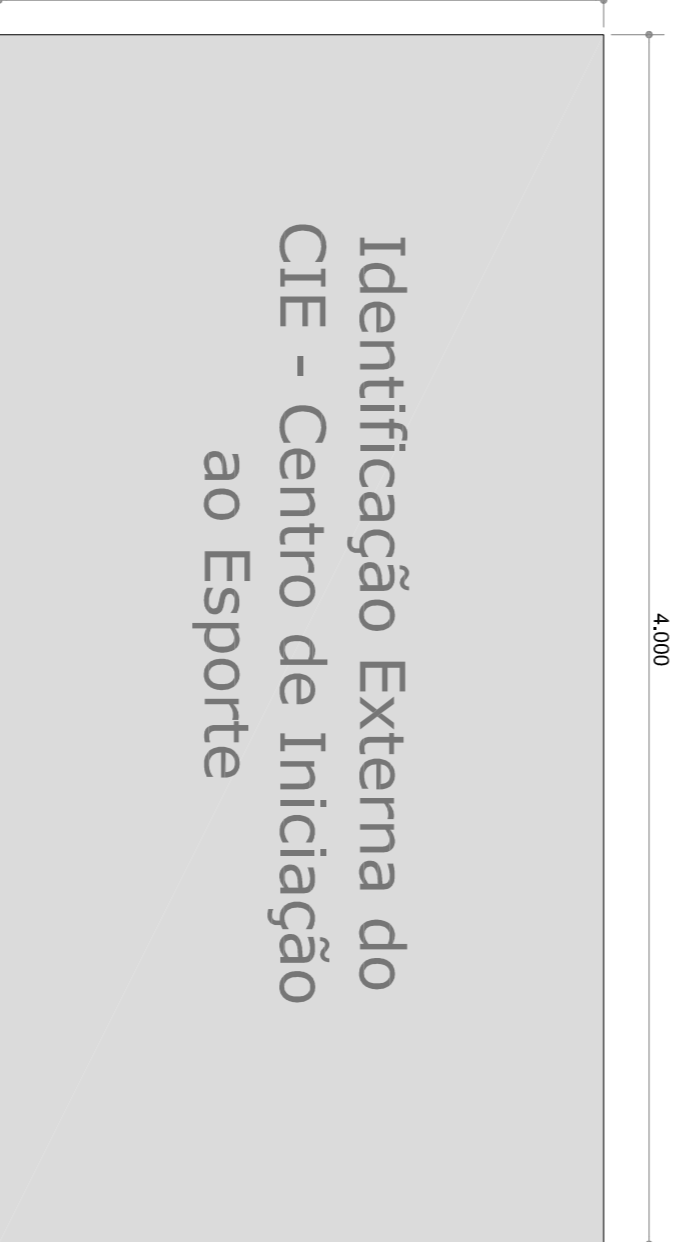


PL14



PLACA DE CVE DO "CIE - CENTRO DE INICIAÇÃO AO ESPORTE"

PL15



REV	DATA	RESP	DESCRIÇÃO	PROJETO	ABRILTI	EXECUTIVO	COMANDO	VALIDAÇÃO	REVISÃO	PROJETO
01										

PROJETO	TÍTULO	VERSÃO	DATA	PROJETO
01	CIE - CENTRO DE INICIAÇÃO AO ESPORTE	01	07/2014	

PROJETO	TÍTULO	VERSÃO	DATA	PROJETO
01	CIE - CENTRO DE INICIAÇÃO AO ESPORTE	01	07/2014	

PROJETO	TÍTULO	VERSÃO	DATA	PROJETO
01	CIE - CENTRO DE INICIAÇÃO AO ESPORTE	01	07/2014	