

SDA - SAÍDA D'ÁGUA DUPLA, EM TALUDE DE ATERRO - TIPO 01 SEM ESCALA

OBJETIVO:

ESTA PADRONIZAÇÃO VISA ESTABELECEER AS FORMAS, DIMENSÕES, ESPECIFICAÇÕES E RECOMENDAÇÕES TÉCNICAS PARA AS SAÍDAS DUPLAS D'ÁGUA, EM TALUDE DE ATERRO A SEREM UTILIZADAS EM OBRAS RODOVIÁRIAS.

DEFINIÇÕES:

SAÍDA D'ÁGUA É O DISPOSITIVO QUE CAPTA AS SARJETA DE ATERRO, ÁGUAS DA DESAGUANDO-AS NO TERRENO NATURAL OU CONDUZINDO-AS PARA AS DESCIDAS D'ÁGUA.

APLICAÇÕES:

DEVERÁ SER POSICIONADA NO PONTO BAIXO DA SARJETA E / OU MEIO FIO DE ATERRO.

ESPECIFICAÇÕES:

O TERRENO DE FUNDAÇÃO DEVERÁ SER REGULARIZADO E APILOADO MANUALMENTE. O CONCRETO DEVERÁ SER CONSTITUÍDO DE CIMENTO PORTLAND, ÁGUA E AGREGADOS, COM RESISTÊNCIA FCK=15,0 MPa. AS FORMAS DEVERÃO SER CONSTITUÍDAS DE CHAPAS DE COMPENSADO RESINADO TRAVADAS DE FORMA A PROPORCIONAR PAREDES LISAS E SEM DEFORMAÇÕES.

CONTROLES TECNOLÓGICOS:

OS MATERIAIS E MISTURAS DEVERÃO SER SUBMETIDOS AOS ENSAIOS PREVISTOS NA REFERIDA NORMA DA ABNT: - CONCRETO: NBR - 12655/06, NBR - 5739/80; - AGREGADOS PARA CONCRETO: NBR - 7211/05, NBRNM - 26, NBRNH 248, NBR - 71218/82 E NBRNM - 46.

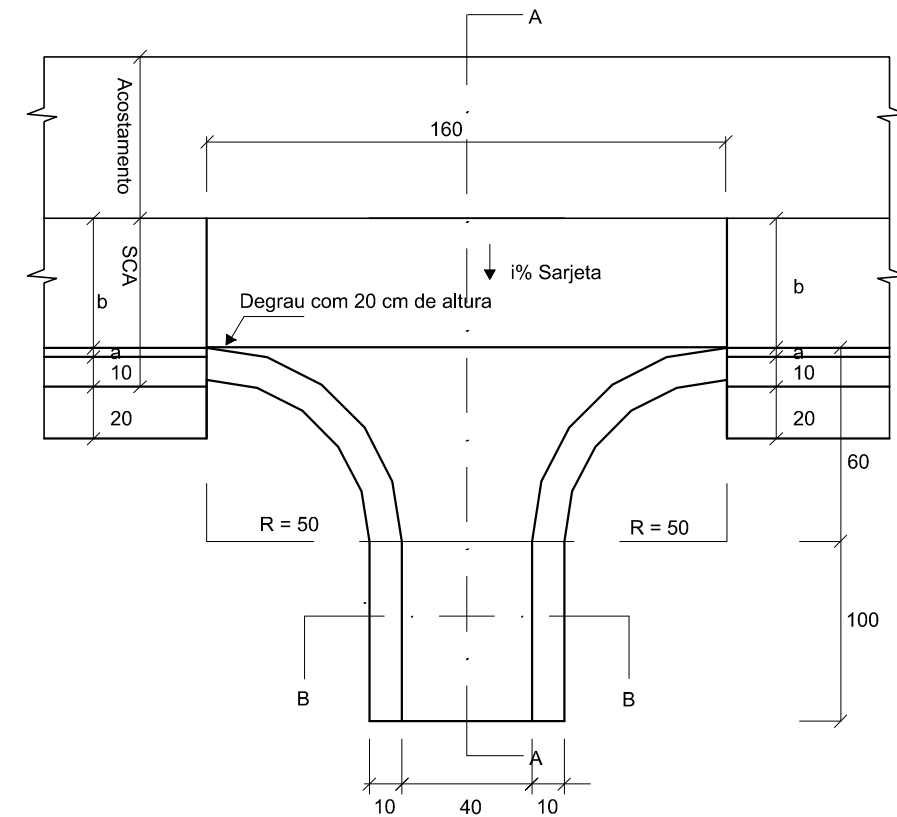
MEDIÇÕES:

SERÁ MEDIDO EM UNIDADE, ESTANDO INCLUÍDO, A EXECUÇÃO DOS SERVIÇOS E FORNECIMENTO DOS MATERIAIS CONSTANTES NOS QUADROS DE CONSUMO, BEM COMO O TRANSPORTE DE TODOS OS MATERIAIS ATÉ O CANTEIRO DE OBRAS.

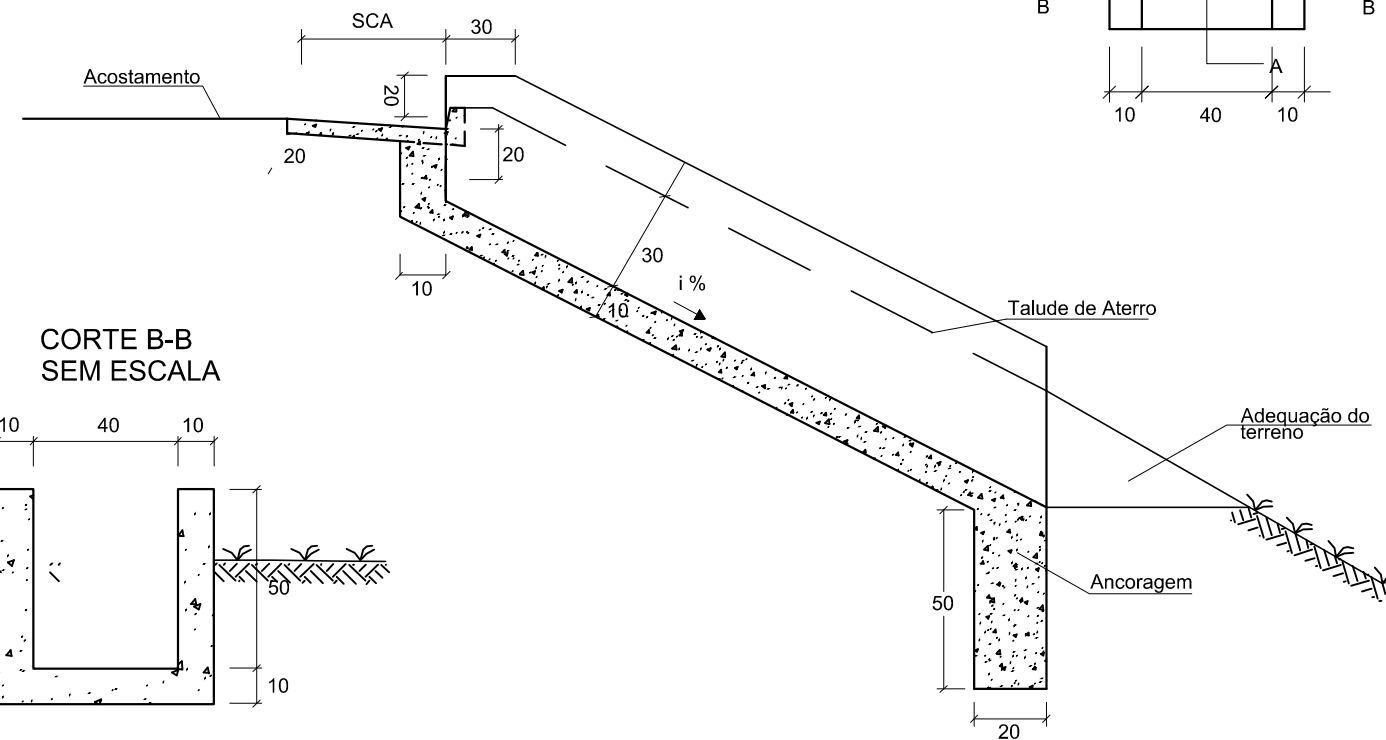
CONSUMO POR UNIDADE

TIPO SDA	DISCRIMINAÇÃO			
	ESCAVAÇÃO (m³)	APILOAMENTO (m²)	FORMA (m²)	CONCRETO (m³)
01	0,212	0,460	4,242	0,360
Acrescentar o concreto da área da sarjeta				$(h^2 + b^2) \times 0,07$

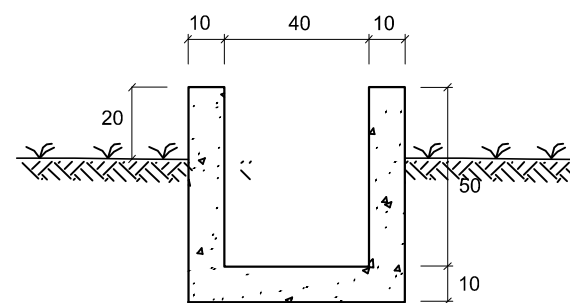
PLANTA SEM ESCALA



CORTE A - A SEM ESCALA



CORTE B-B SEM ESCALA



CLIENTE



Prefeitura Municipal de Pouso Alegre

PROJETO



Rua Miguel Vianna, n° 81, Sala 12
Bairro Morro Chic
CEP: 37500-080 - Itajubá / MG
Tel: (35) 3623-5720
www.dacengenharia.com.br

COORDENAÇÃO

ENG. HÍD. DENIS DE SOUZA SILVA

RESPONSÁVEL TÉCNICO

ENG. CIVIL FLÁVIA C. BARBOSA CREA: MG-187.842/D

EMPREENDIMENTO

LIGAÇÃO MOYSES LOPES – DAMIÃO RODRIGUES

ENDEREÇO

BAIRRO FAISQUEIRA
POUSO ALEGRE – MINAS GERAIS

ASSUNTO

PROJETO PADRÃO – DER MG
SDA- SAÍDA D'ÁGUA DUPLA, EM TALUDE DE
ATERRO- TIPO 01

DISCIPLINA

DRENAGEM

FASE DO PROJETO

EXECUTIVO

FOLHA Nº.

04/09

REV. 00 | 11/11/22 | EMISSÃO INICIAL

DAC

REVISÃO | DATA : | DESCRIÇÃO:

RESP.:

DATA INICIAL

11/11/2022

ESCALA

SEM ESCALA

REVISÃO

R00

ARQUIVO

DAC-PMPA-LFDR-PP-DRE-R00.DWG